

# Segelflygverksamheten 2009

## Segelflygets årsrapport

---



### Segelflygets centrala verksamhet

---

Rapporten avser tiden jan-dec. 2009

### Segelflygets styrelse

---

Under 2009 har följande personer ingått i styrelsen för Svenska Segelflygförbundet:

Hedersordförande:	Lennart Ståhlfors, Stockholm
Ordförande:	Hans Folkesson, Lidköping
Ledamöter:	Peter Holm, Höganäs (v ordförande)
	Staffan Ek, Linköping
	Kjell Magnusson, Björklinge
	Bo Vikström, Luleå
	Kjell Öblom, Rosersberg
Suppleanter:	Jim Körberg, Herrljunga
	Jonas Lövgren, Linköping

I styrelsens AU har Hans Folkesson, Peter Holm, Staffan Ek och segelflyginspektören ingått.

Styrelsen har under året haft 13 protokollförda möten varav 9 telefonmöten. Man har hållit 3 AU-möten. Det mesta av styrelsens kommunikation sker via e-post.

### Personal

---

Under året bestod Segelflygets personal av nedanstående personer (omfattningen av tjänsterna är 100 % där ej annat anges).

Förbundets verkställande ledning har utövats av Hans Folkesson och Henrik Svensson.

#### Tillsynskontoret:

Segelflyginspektör	Henrik Svensson
Assistent	Ann-Lis Olsson (80 %)

#### Allebergskontoret:

Chefsinstruktör	Anders Blom (80 %)
Teknisk chef	Torbjörn Olsson, (75 %)
Försäljning/adm.	Maria Karlsson (60 %)
Ekonomiassistent	Sven-Olof Nilsson, timanställd

### SELKO

---

Under året har Christer Engdahl, Robert Danewid och Kjell Magnusson ingått i Segelflygets lufrumskommitté, SELKO.

### Tidningen Segelflygsport

---

Segelflygsport har under året utkommit med fyra nummer. Redaktör och ansvarig utgivare är Robert Axelsson. Dessutom har Gösta Arvastson och Lennart Ståhlfors ingått i redaktionskommittén.

### Utbildningsgruppen

---

Utbildningsgruppen består av Torleif Hiort (ordförande), Anders Blom (verkställande ledamot) och Henrik Svensson. Under året har utbildningsgruppen främst arbetat med information om förändring av det nya regelverket från EASA som införs 2012.

### Representation

---

Kjell Magnusson, Björklinge, har varit Segelflygets representant i Flygsportförbundets styrelse (Hans Folkesson, Lidköping, var suppleant).

Göran Ax var svensk representant i IGC (FAI International Gliding Commission) och Robert Danewid var "alternate delegate" i samma organ.

Robert Danewid är svensk delegat i European Gliding Union. Han ingår även i EGU:s styrelse där han är "kasör". Han ingår också i EGU:s airspace group.

Henrik Svensson ingår i EGU:s styrelse med ansvar för "Operations" som Technical Officer.

Vid det 37:e nordiska segelflygmötet, som hölls på Star-moen i Norge, representerades förbundet av Hans Folkesson, Henrik Svensson, Anders Blom och Torbjörn Olsson. Robert Danewid är sekreterare för det nordiska samarbetet.

Christer Hård af Segerstad har varit Segelflygets representant i KSAK:s Förtroenderåd.

## Tillsynskontoret

---

Tillsynskontoret leds av segelflyginspektör Henrik Svensson. Under året har kontoret utfärdat 6 lärar- och 7 instruktörsbevis, 3 ingenjörstekniker-, 3 praktikingenjör-, 2 segelflygtekniker- och 3 motorsegelflygteknikerbevis. 238 segelflyglärlar- och 41 segelflyginstruktörsbevis har förlängts. 13 reparationstillstånd har utfärdats. Kontoret har även utfärdat 11 nya och förnyat 5 luftvärdighetsbevis, 108 granskningsbevis förlängdes till den 27/9 och av dessa har 75 förlängts till år 2010.

Under året har segelflyginspektören arbetat med EASA uppgifter inom underhåll och utbildning. Även en stor del har lagts på delegeringen från Transportstyrelsen. Vidare har kontoret utrett 8 haverier. Ett haveri har utretts av SHK. En person omkom under ett av haverierna. Åtgärder redovisas under punkten flygsäkerhet.

## Besiktningingenjörerna

---

Segelflygets besiktningingenjörer har till uppgift att bl. a. utföra besiktning av flygmaterielen i flygklubbarna. Under året har 7 klubbar haft besiktning av flera eller enstaka flygplan. I regel genomförs dessa tillsammans med verksamhetskontrollerna.

20 segelflygplan har besiktigats. Dessutom har 2 exportbesiktningar gjorts.

Under året har följande personer varit besiktningingenjörer:

Bengt Aronsson  
Ingemar Brottare  
Lars Eliasson  
Sakari Havbrandt  
Torleif Hiort  
Håkan Ljungberg  
Mikael Larsson  
Rolf Lundberg  
Kjell-Åke Nilsson  
Lars-Inge Nilsson  
Torbjörn Olsson  
Thomas Pyls  
Henrik Svensson

## Flygsäkerhetsmännen

---

Segelflygets flygsäkerhetsmän har till uppgift att leda flygsäkerhetsarbetet i regionerna, att informera klubbarna samt att vid behov biträda Segelflygets tillsynskontor vid haveriutredningar. Verksamhetskontroll har utförts i 7 klubbar.

Under året har ett arbetsmöte tillsammans med besiktningingenjörerna och flygsäkerhetsmännen genomförts.

Det nya Flygsäkerhetsprogrammet "Flyg-säkert" startade under året och programmet genomfördes i 10 klubbar.

Under året har följande personer varit flygsäkerhetsmän:

Södra regionen:	Roger Claesson Christer Engdahl Bo Forsberg Mattias Johansson Mikael Larsson Peter Söderström
Västra regionen: Mellersta regionen	Johan Hansson Bengt Aronsson Per Christofferson
Östra regionen:	Sakari Havbrandt Torleif Hiort Rune Ingman Lars Jonsson Kjell Magnusson
Norra regionen:	Åke Carlsson Anders Haglund
Hela landet:	Anders Blom Henrik Svensson

## Centrala flygkurser på Älleberg

---

Under året har följande kurser anordnats. En segelflygchefs kurs med 11 elever, en ATS-kurs med 8 elever. En grundkurs där det utbildades 7 instruktörer samt en fortsättningskurs där det utbildades 6 lärare. Två AVA-kurser med 13 elever och två IMC-kurser med 8 elever. En ungdomskurs med 4 elever. En grundkurs för C-diplom och S-certifikat genomfördes med 9 elever, under denna kurs utfärdades 5 C-diplom och 1 S-cert. Totalt deltog 67 elever i de olika flygkurserna.

Segelflyget har under året ägt följande flygplan:

SE-GCD	PA-18
SE-ITY	PA-25
SE-TYU	Janus B
SE-URS	Duo-discus XLT
SE-TEY	Bergfalke III
SE-THC	Bergfalke III
SE-THG	Bergfalke III
SE-TLM	Bergfalke IV
SE-TLT	Bergfalke IV

Under icke kurstid har Segelflygets flygplan stått till klubbarnas förfogande.

Flygtiden vid Ällebergsskolan uppgick till 475 tim och 897 starter (att jämföras med 502 tim och 825 starter under 2008).

## Tekniska kurser på Älleberg

---

Under året har följande tre tekniska kurser genomförts: grundkurs, SSG/SLG, tekniker ingenjör, tekniker praktik

och TMG. Utöver dessa centrala kurser har det vid två tillfällen genomförts två stycken årstillsynskurser/eget underhåll. Totala antalet deltagare var 34, med fördelningen grundkursen med 3 deltagare, SLG/SSG-kursen med 3, ingenjör med 4 deltagare, praktik med 6 deltagare, TMG-kursen med 4 deltagare och årstillsyn/eget underhåll med 14 deltagare.

## **Tekniska kontoret**

---

Torbjörn Olsson är teknisk chef.

Förutom ovan nämnda kurser har tekniska kontoret under året jobbat med import av segel- och motorsegelflygplan, anpassning till de nya luftvärdighetsreglerna och utbildning av ARC-granskare enligt det delegeringsavtal som Segelflyget har med Transportstyrelsen, besiktningssamhet av segelflygmaterial och support till landets segelflygklubbar.

## **Mayas shop**

---

Ansvarig för Ållebergs försäljning är Maria "Maya" Karlsson. Försäljningen drives under namnet "Mayas shop".

Försäljningen har under 2009 uppgått till 627000 kr (förra året 788 000 kr), därav delar och tillbehör 369000 kr, böcker 209 000 kr och övrigt för 49 000 kr.

## **Ållebergsanläggningen**

---

Peter Ejby som sedan några år tillbaka äger Saleby gård nedanför Ålleberg har anlitats för den löpande driften såsom gräsklippning mm. Men även i år har Tore Bertilsson trots sin pensionering fortsatt att arbeta periodvis med Ållebergsanläggningen.

Restaurangen fick en ny arrendator, Ingrid Ejby som har etablerat en bra restaurangverksamhet med god mat och bra service till Segelflyget och övriga gäster.

## **SVEDANOR**

---

Under 2009 genomfördes fyra SVEDANOR-kurser på Ålleberg: 2 IMC-kurser med 8 elever, varav 8 utfärdade IMC-tillstånd och 2 AVA-kurser, med 13 elever. Segelflygare från Danmark och Sverige deltog. Kurserna är ett samarbete med Norska, Danska och Finska segelflyget.

## **Nordiska segelflygdagen**

---

18 klubbar (förra året 15) deltog i denna aktivitet och totalt rapporteras att man gjorde 166 flygningar (250). 28 klubbar rapporterade att man ej genomfört dagen eller genomfört den på en annan dag.

## **Segelflyget på Internet**

---

Segelflygets hemsida med adress [www.segelflyget.se](http://www.segelflyget.se) är mycket välbesökt. Ansvarig för hemsidan - webbmaster - är Christer Hård af Segerstad.

## **Miljöfrågor**

---

Henrik Svensson är förbundets miljöansvarige.

## **Ållebergs Segelflygmuseum**

---

Redan i början av maj började besökare anlända i bussällskap, bla en grupp från Australien. Museet hade under året ca 1650 besökande, därav ca 10% utländska. Under sommarmånaderna har SVS medlemmar stått för guidningarna i museet tillsammans med museechefen Uno Gustavsson med familj. 2009 firades museets 25-årsjubileum och det officiella firandet var den 23 maj. Vädret var fint och flygverksamhet med Tiger Moth och Kranich varvades med mingel, lunch och tal av bl.a museets grundare. Gåvor överlämnades till museet i form av originalritningar till FI -1: an, Mosweyen och penninggåva.

Verksamheten vid museet har som vanligt präglats av ett gott samarbete mellan de inblandade parterna Falköpings Kommun, Svenska Segelflygförbundet samt Segelflygets Veteransällskap.

## **Rekrytering**

---

Under året lanserades ett nytt rekryteringsprojekt – ”börja flyga” med den långsiktiga visionen att vi år 2020 ska vara 5000 aktiva medlemmar. Under slutet av året har projektet en arbetsgrupp bestående av Hans Folkesson (ordf.), Odd Wikner, Anna Svensson, Simon Landqvist samt Anders Blom och Henrik Svensson.



# Verksamheten i klubbarna

Denna sammanställning bygger på klubbarnas rapporter och avser verksamheten under tiden 2008-10-01–2009-09-30.

## Medlemmar i klubbarna

Klubbarna rapporterar 3 991 medlemmar (år 2008: 3 901 medlemmar). Av dessa är ca 1 979 aktiva segelflygare (1 962). 314 av dessa är aktiva sträckflygare, vilket motsvarar 16 % av de aktiva. Av medlemmarna är 70 kvinnor (52), vilket motsvarar 1,8% av det totala medlemsantalet.

Medlemsutvecklingen framgår av diagram 1. Utvecklingen är oroväckande – klubbarna har förlorat hälften av sina aktiva medlemmar sedan mitten av 1980-talet. Medlemsantalet är dock mycket osäkert. Enligt förbundets röstlängd är antalet aktiva medlemmar 2.239.

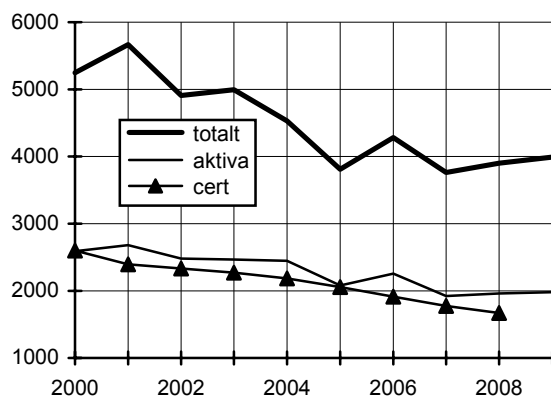


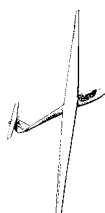
Diagram 1. Antalet medlemmar 2000-2009

Som jämförelse har utvecklingen av antal certifikat lagts in i diagrammet.

Antalet utfärdade FAI-sportlicenser var under året 643.

## De mest aktiva klubbarna

Under 2009 flögs det i de svenska segelflygklubbarna ca 27.714 timmar under ca 41.017 flygningar. Sju klubbar har under året flugit mer än 1.000 timmar. Eskilstuna FK är landets mest aktiva klubb, följt av Stockholms SFK. De mest aktiva klubbarna vad gäller flygtidsuttag under 2009 framgår av tabell 1.



Tabell 1. De klubbar som flugit mest (hours and launches in the largest clubs)

Klubb	Tim	Flygn
Eskilstuna FK	2 038	2 185
Stockholms SFK	1 942	1 900
Uppsala FK	1 475	1 614
Lidköping FK	1 430	2 909
Borås SFK	1 316	1 838
Jönköpings SFK	1 199	1 520
Herrljunga FK	1 144	1 139
Örebro SFK	945	763
Kronobergs SFK	852	1 102
Göteborgs SFK	817	843

De klubbar som producerat mest sträckflygning framgår av tabell 2. Antalet rapporterade sträckflygningar är 2 244 under 445.334 km, i genomsnitt 198 km/flygning. Under 2008 var antalet 2 298 och 465.053 km (202 km/flygning).

Tabell 2. Klubbar med mest sträckflygningar

klubb	km	antal
Uppsala FK	51 400	223
Eskilstuna FK	43 434	162
Stockholms SFK	43 305	216
Örebro SFK	39 433	137
Lidköpings FK	30 150	239
Göteborgs SFK	29 300	118
Landskrona FK	25 522	93
Herrljunga FK	17 452	101
Jönköpings SFK	16 598	71
Borås SFK	15 378	79



Antalet rapporterade sträckflygkilometrar och flygningar under den gångna 10-årsperioden framgår av diagram 2.

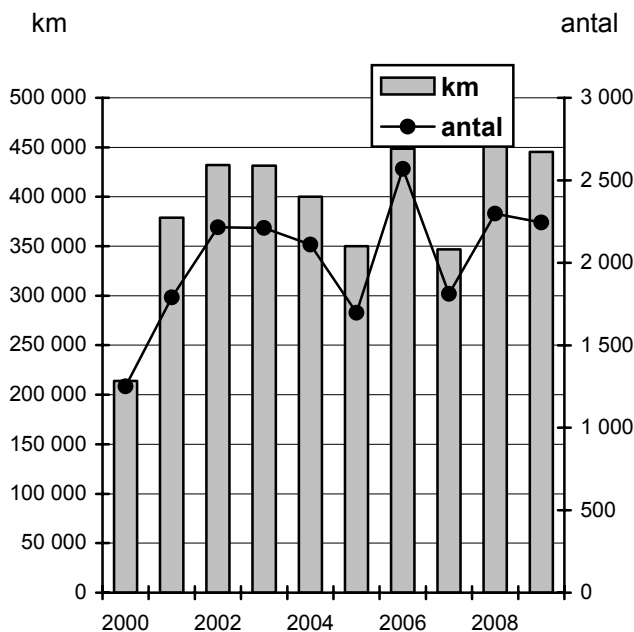


Diagram 2. Sträckflygningar 2000-2009

Diagram 3 visar antalet sträckflygningar per 1000 flygningar. Totalt sett är sträckflygningsverksamheten mycket hög.

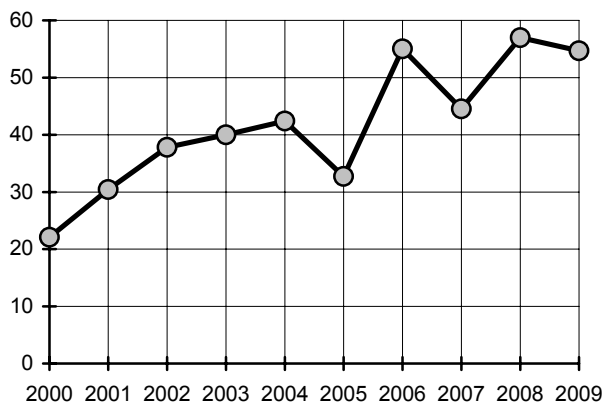


Diagram 3. Antalet sträckflygningar per 1000 flygningar 2000-2009

## Utbildning i klubbarna

Under 2009 har klubbarna skickat in 64 st ansökningar om C-diplom. Enligt klubbarnas statistik rapporterar de att de utbildat 91 C-diplom, 82 S-cert, 25 sträckflygningstillstånd, 13 IMC-tillstånd, 24 AVA- (grund)- och 5 AVA (fortsättning)-tillstånd. 2009-09-30 var 235 elever under utbildning till S-cert, vilket är en ökning med 46 elever jämfört med föregående år.

Under året erövrades 6 silver-C, 5 guld-C och 2 diamant-C. 2 svenska rekord slogs under året.

Utbildningen har minskat under många år. 1972 utbildades över 700 C-diplom och mer än 400 S-cert. Den minskade utbildningen är f n Segelflygets största problem. Det är nödvändigt att klubbarna ökar sin utbildning för att trygga den framtida återväxten inom segelflyget.

Klubbarna rapporterar att 235 segelflyglärare och 43 instruktörer har tjänstgjort under 2009. Under 2008 var motsvarande siffror 260 resp. 51. (Några av dem har tjänstgjort i fler än en klubb)

Tillgången på både lärare/instruktörer och skolflygplan är god. Resurser att utbilda fler segelflygare finns alltså!

De klubbar, som utbildat flest S-cert och C-diplom framgår av tabell 3.

Tabell 3. De mest aktiva utbildningsklubbarna

Klubb	C	S
Eskilstuna FK	5	4
Landskrona FK	5	4
Borås SFK	5	3
Ålleberg	5	1
Lidköpings FK	4	8
Sundsvalls SFK	4	4
Nyköpings FK	4	3
Uppsala FK	4	3
SFK i Karlstad	4	2
Jönköpings SFK	4	0

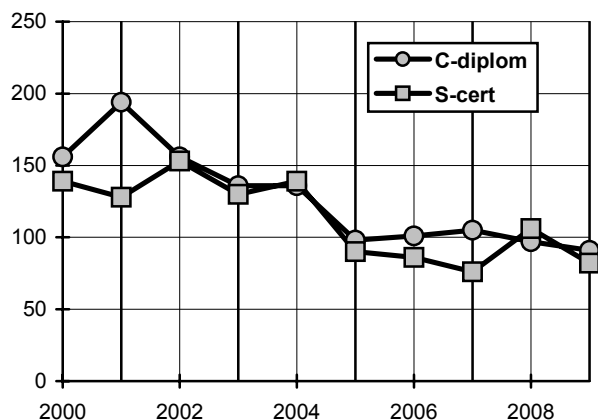


Diagram 4. Antalet utbildade C-diplom och S-cert 2000-2009

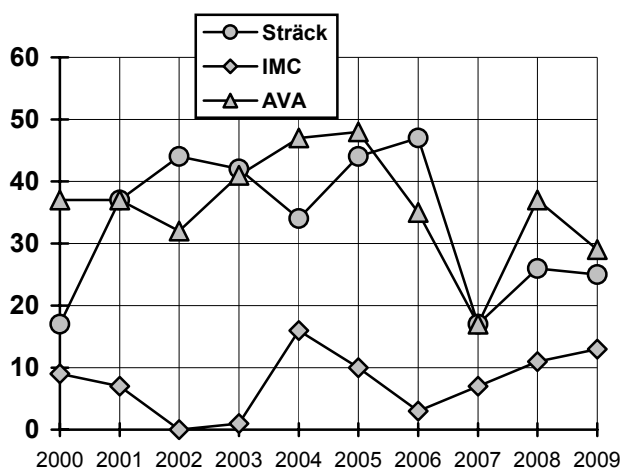


Diagram 5. Antalet Sträck-, IMC- och AVA-tilstånd 2000-2009

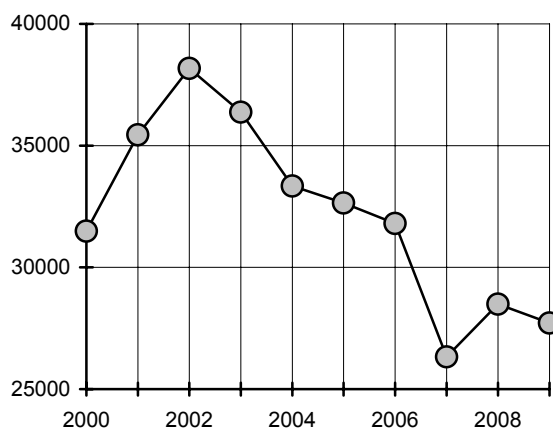


Diagram 6. Flygtiden 2000-2009

## Flygtid och antal flygningar

Den rapporterade totala flygtiden under 2009 var 27.714 timmar och 41.017 flygningar. Motsvarande siffror för 2008 var 28.499 timmar och 40.289 flygningar. En liten minskning av flygtiden men ökning av antalet flygningar. Flygtiden under utbildning var 5.860 timmar och antalet skolflygningar var 16.060 (2008: 5.742 timmar och 14.925 skolflygningar).

Flygtid och antal flygningar fördelar sig på flygplankategori enligt tabell 4. Diagram 6-8 visar flygtid, flygningar och flygtid under utbildning den senaste 10-årsperioden.

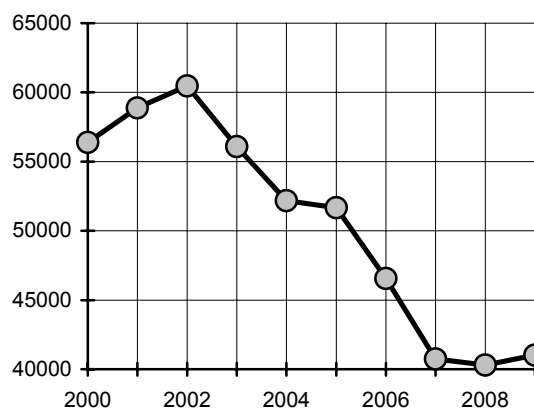


Diagram 7. Antalet flygningar 2000-2009

Tabell 4. Flygtid och antal flygningar fördelat på flygplanskategori

	Bergfalke	Motorsfpl inkl TMG	Övriga DK-sfpl	EK-sfpl
Antal fpl	21	117	68	198
Flygn	2065	18118	14332	6502
Flygtid	817	9588	7398	9911

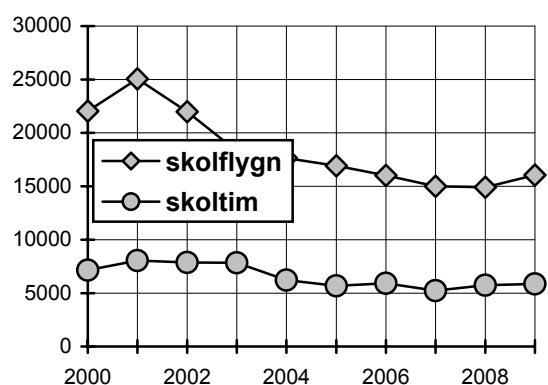
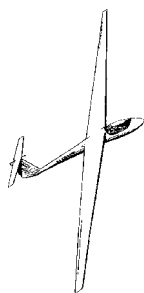


Diagram 8. Flygtid och flygningar under utbildning 2000-2009

## Flygplanens utnyttjande

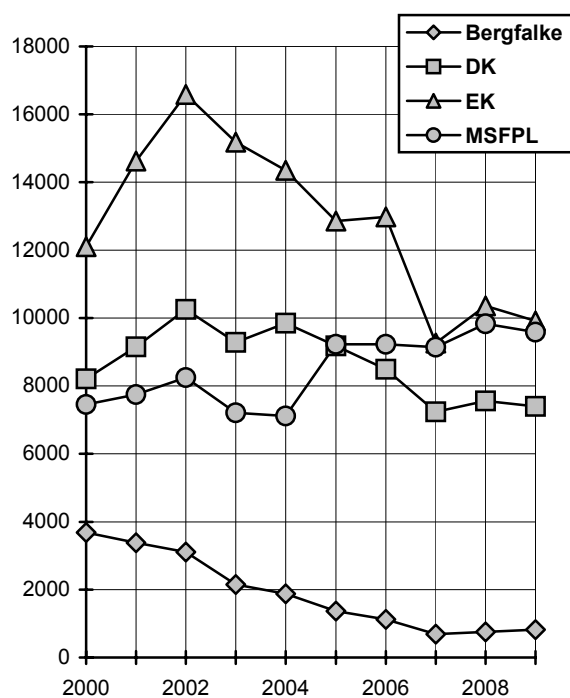


Diagram 9. Flygtiden per flygplankategori 2000-2009

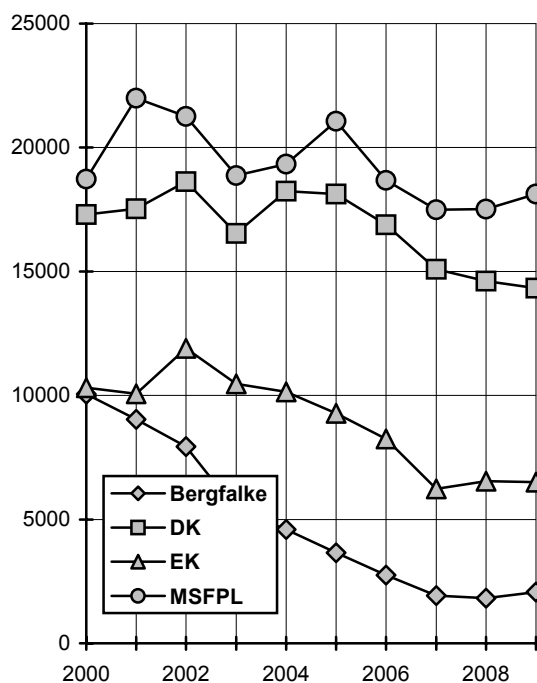


Diagram 10. Antalet flygningar per flygplankategori 2000-2009

Tabell 5. Flygtid och flygningar för alla flygplanstyper.

Flygplanstyp	Antal i drift	Total flygtid	Totalt antal flygn	Medel värde flygtid	Medel värde antal flygn
ASH26	2	214	89	107	45
ASH25	1	144	89	144	89
ASK21	17	2481	5714	146	336
Astir CS	16	650	632	41	40
ASW15	1	16	10	16	10
ASW19	5	191	152	38	30
ASW20	7	254	148	36	21
ASW22	2	84	29	42	15
ASW24	3	114	78	38	26
ASW27	5	489	203	98	41
ASW28	1	64	24	64	24
Bergfalke II/55	4	259	113	65	28
Bergfalke III	11	281	803	26	73
Bergfalke IV	6	423	1003	71	167
DG-100/101	1	68	122	68	122
DG-300/303	6	419	365	70	61
DG-400	2	185	86	93	43
DG-500/500T	9	1305	2450	145	272
DG-500MB	1	12	6	12	6
DG-600	1	5	7	5	7
DG-600M	1	57	24	57	24
DG-800B/S	4	204	118	51	30
DG-1000	5	904	1251	181	250
DG-1000T	2	260	208	130	104
Discus	14	1168	768	83	55
Discus 2	2	237	147	119	74
Discus 2T	2	247	74	124	37
Discus bT	1	57	22	57	22
Duo-Discus	3	409	345	136	115
Duo-Discus T	6	866	456	144	76
Fox	1	19	45	19	45
G103 Twin-Astir	15	1383	2765	92	184
G103 Twin IIIISL	2	169	145	85	73
Genesis	1	30	12	30	12
Glasflügel 304/C	3	117	85	39	28
Grob G109	13	1521	3789	117	291
Grunau Baby	1	6	11	6	11
H301 Libelle	2	26	22	13	11
Dimona	3	132	391	44	130

Flygplanstyp	Antal i drift	Total flygtid	Totalt antal flygn	Medel värde flygtid	Medel värde antal flygn
Super Dimona	13	1741	5422	134	417
IS28M2	2	46	51	23	26
Jantar Std	6	292	98	49	16
Jantar Std 2 & 3	8	184	107	23	13
Janus B & C	7	557	995	80	142
K8B	8	131	123	16	15
Ka6CR	4	95	119	24	30
Kestrel	1	7	3	7	3
Kranich	1	15	30	15	30
L13 Blanik	1	17	23	17	23
L13 Vivat	1	125	150	125	150
LAK 27	1	20	10	20	10
LS1	4	175	59	44	15
LS3	8	428	214	54	27
LS4	13	1006	741	77	57
LS6	11	752	365	68	33
LS7	5	350	170	70	34
LS8	11	904	464	82	42
LS8 T	2	137	52	69	26
LS10	1	35	18	35	18
Marianne	2	117	106	59	53
Mini-Nimbus	2	39	21	20	11
Monet Monerai	1	27	17	27	17
Mosquito	2	73	29	37	15
Nimbus 2C	2	95	29	48	15
Nimbus 3	1	120	56	120	56
Olympia	1	12	8	12	8
Pegase	2	50	49	25	25
Phoebus	1	4	3	4	3
PIK-20	6	114	57	19	10
PIK-20E	2	51	35	26	18
Pilatus B4	7	237	337	34	48
Pirat	3	32	36	11	12
Puchacz	3	269	683	90	228
PW-5	2	50	102	25	51
PW-6	1	15	44	15	44
RF-4	1	23	36	23	36
RF-5	2	97	186	49	93
Salto	1	42	109	42	109
Samburo	2	115	748	58	374
SF25	29	1966	5133	68	177
SF28	2	60	117	30	59

Flygplanstyp	Antal i drift	Total flygtid	Totalt antal flygn	Medel värde flygtid	Medel värde antal flygn
SG38	1	2	72	2	72
Slingsby T21	2	10	23	5	12
Specht	1	1	19	1	19
Speed Astir	1	28	28	28	28
Std Cirrus	5	121	51	24	10
Std Libelle	1	9	9	9	9
Stemme	1	43	33	43	33
SZD-55	1	79	27	79	27
Taifun	1	61	106	61	106
Vasama	2	39	20	20	10
Ventus, A, C	4	147	73	37	18
Ventus 2	10	891	269	89	70
Ventus CM	1	79	22	79	22
Ventus 2CM	7	113	47	16	7
Ventus CT/2cxT	2	93	28	47	14
Windex	2	36	68	18	34

I ovanstående sammanställning har endast medtagits de flygplan som enligt klubbarnas rapporter flugits under året. Totalt har 404 segelflygplan utnyttjats. Av dessa är 21 Bergfalke, 117 motorseglare, 68 övriga DK-flygplan samt 198 ensitsiga segelflygplan. Klubbarna anmäler dessutom att en mängd flygplan ej flugits under året. Den genomsnittliga flygtiden, räknat på samtliga rapporterade flygplan, är 69 timmar och 101 flygningar (2008 var siffrorna 71 timmar och 100 flygningar).

## De mest utnyttjade flygplanen

**Tabell 6. De mest flugna segelflygplanen**  
(The most flown gliders)

Reg	Typ	Klubb	Tim	Flygn
UMN	ASK-21	Falbygdens FK	241	909
UMY	DG-1000S	Borås SFK	229	440
USG	ASK-21	Stockholms SFK	219	400
UMP	ASK-21	Eskilstuna FK	211	407
ULI	DG-500	Kronobergs SFK	208	329
UFY	ASK-21	Jönköpings SFK	203	399
UTV	DG-500T	Jönköpings SFK	195	308
UTS	DG-1000S	Landskrona FK	192	245
UNK	ASK-21	Eskilstuna FK	189	411
UNL	ASK-21	Uppsala FK	188	443
UNP	DG-1000S	Ljungbyheds FK	186	212
USF	LS-8	Jönköpings SFK	179	84
UPZ	DG-1000S	Stockholms SFK	177	187
UOZ	DG-500T	Herrljunga FK	170	292
UKH	ASK-21	Stockholms SFK	165	331



UGI	Discus	Stockholms SFK	160	80
UND	DG-500T	Borås SFK	156	369
UHT	Twin III	Lidköpings FK	155	212
UMI	Duo-Discus	Örebro SFK	155	163
UIF	DG-500T	Borås SFK	152	327

Den genomsnittliga flygtiden för dessa 20 flygplan är 187 timmar. För 2008 var motsvarande siffra 191 tim.

**Tabell 7. De mest flugna motorsegelflygplanen, TMG.**

Reg	Typ	klubb	tim	flygn
URG	SuperDimona	Nyköpings FK	351	881
UDL	Super-Dimona	Lidköpings FK	283	1532
UAB	G109	Lidköpings FK	251	697
URT	SuperDimona	Varbergs FK	232	869
UCD	G109	Borås SFK	227	531
URA	Duo-Discus T	Lidköpings FK	223	70
UDO	G109	Västerås SFK	181	469
UDU	SF25C	SFK i Karlstad	180	394
UTX	Duo-Discus T	Stockholms SFK	178	133
TUU	SF25C	Jönköpings SFK	174	431

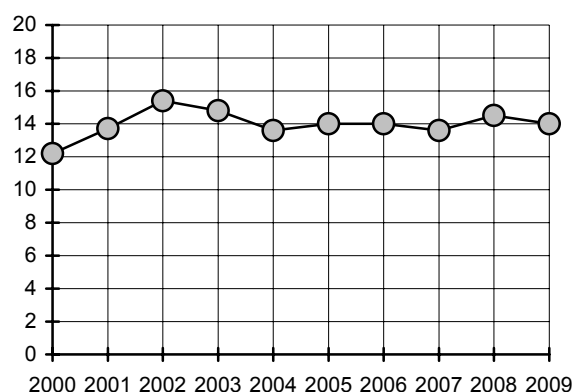
Den genomsnittliga flygtiden för dessa 10 motorseglare är 228 timmar. För 2008 var siffran 244 tim.

**Tabell 8. De segelflygplan som flugit mest sträcka**

Reg	Typ	klubb	Km	antal
UTA	Discus2T	Örebro SFK	13325	34
URG	SuperDimona	Nyköpings FK	12200	154
UNR	Ventus 2	Göteborgs SFK	12200	32
URA	Duo-DiscusT	Lidköpings FK	12191	51
UUA	ASW27	Stockholms SFK	8377	30
TNV	Jantar Std	Borås SFK	7170	29
SLG	Nimbus 3dm	Stockholms SFK	6980	27
USF	LS8	Jönköpings SFK	6935	23
d5885	Ventus2a	Uppsala FK	6649	22
UUC	Ventus 2	Stockholms SFK	6300	25



I diagram 11 nedan visas flygtiden per aktiv medlem under 2000-2009.



**Diagram 11. Flygtid per aktiv medlem 2000-2009**

## Tävlingsverksamheten

### Tävlingskommittén – TK

Anders Blom är tävlingsansvarig –TA för segelflygets tävlingsverksamhet. TK har under året bestått av Bernt Olofsson, Mattias Johansson, Staffan Ek och Åke Pettersson. TK har under året skött Träningspoolens verksamhet som i år som började med träningsläger i Falköping v.17. Vädret var bra under första delen av veckan och det flögs en del bra träningsbanor, men tyvärr inte i den omfattning som de tidigare åren. Under hösten arbetade TK fram några förslag till förändring i tävlingsverksamheten till 2010. Förslagen som bearbetades har sitt ursprung i novembermötet-08 i Eskilstuna. Förslagen från TK handlade om att förändra uttagningar till internationella tävlingar till två år i taget (1 år tidigare), att under SM 2010 prova sammanslagen klass i Std och 15-mklass på en separat lista och eventuellt ändra ranking till IGC-ranking. Vidare har Åke Petersson jobbat mycket med Segelflygets del av FSF:s satsningar på elitävlan. Åka har gjort klart vår elitplan och allt däromkring vilket förhoppningsvis ger resultat under 2010. Segelflyget fick också en bronsmedalj i Tvåsits-EM i Litauen genom Ronny och Gunilla Lindell. Vidare så har TK som vanligt gjort uttagningar till landslag och internationella tävlingar.

### Tävlingar

Resultat från årets tävlingar har, i de flesta fall, redovisats i tidningen Segelflygsport. Nedan följer ett sammandrag.

## JVM i Räyskälä, Finland

### Klubbklassen (46 deltagare)

1.	Volker Sailer	Tyskland	8160
2.	Vytautas Rasimavicius	Litauen	8122
3.	Alexander Spaeth	Tyskland	7814
<b>42.</b>	<b>Ejvind Nyberg</b>	<b>Sverige</b>	<b>5137</b>
<b>44.</b>	<b>Hannes Wemming</b>	<b>Sverige</b>	<b>4927</b>

### Standardklassen (36 deltagare)

1.	Felipe Levin	Tyskland	8034
2.	Michal Lewczuk	Polen	7855
3.	Daniel Seitzinger	Tyskland	7793
<b>25.</b>	<b>Markus Glans</b>	<b>Sverige</b>	<b>5806</b>
<b>27.</b>	<b>Niklas Lövgren</b>	<b>Sverige</b>	<b>5592</b>

## EM i Pociunai, Litauen

### Klubbklassen (29 deltagare)

1.	Rene DeDreu	Nederländerna	11034
2.	Tim Kuijpers	Nederländerna	11000
3.	Helge Liebertz	Tyskland	10766
<b>18.</b>	<b>Börje Gustavsson</b>	<b>Sverige</b>	<b>8857</b>

### Standardklassen (25 deltagare)

1.	Mario Kiessling	Tyskland	12027
2.	Roman Mracek	Tjeckien	11410
3.	Romas Suchanek	Tjeckien	11054
<b>9.</b>	<b>Jan-Ola Nordh</b>	<b>Sverige</b>	<b>10392</b>
<b>14.</b>	<b>Gunnar Axelsson</b>	<b>Sverige</b>	<b>10173</b>

### Tvåsitsklassen (15 deltagare)

1.	Centka/M.Szumski	Polen	11826
2.	Sabeckis/Kukcikaitis	Litauen	11519
<b>3.</b>	<b>R Lindell/G Lindell</b>	<b>Sverige</b>	<b>11128</b>
<b>10.</b>	<b>K Magnusson/T Jobs</b>	<b>Sverige</b>	<b>9552</b>

## EM i Nitra, Slovakien

### 15-metersklassen (29 deltagare)

1.	Louis Boudierlique	Frankrike	7121
2.	Lukasz Wójcik	Polen	6794
3.	Christophe Ruch	Frankrike	6771
<b>20.</b>	<b>Richard Swanström</b>	<b>Sverige</b>	<b>5005</b>

### 18-metersklassen (31 deltagare)

1.	Russell Cheetham	Storbritannien	7283
2.	Mike Young	Storbritannien	7217
3.	Karol Staryszak	Polen	7141
<b>31.</b>	<b>Ulf Ringertz</b>	<b>Sverige</b>	<b>28</b>

### Open, (24 deltagare)

1.	Peter Harvey	Storbritannien	6945
2.	Laurent Aboulin	Frankrike	6943
3.	Steve Jones	Storbritannien	6924

## NM i avancerad flygning i Jämijärvi, Finland

### Intermediate (5 deltagare)

1.	Jyrki Viitasaari	Finland	3234,27
<b>2.</b>	<b>Pekka Havbrandt</b>	<b>Sverige</b>	<b>3210,34</b>
3.	Mikko Luukkanen	Finland	3144,37
<b>4.</b>	<b>Daniel Ahlin</b>	<b>Sverige</b>	<b>3135,56</b>
<b>5.</b>	<b>Erland Pettersson</b>	<b>Sverige</b>	<b>2811,79</b>

## SM i tvåsitsklassen

1.	Christensson/Engström	Eskilstuna	2212
2.	Lindell/Lindell	Landskrona	2088
3.	Andersson/Karlsson	Lidköping	1977
4.	Magnusson/Jobs	Uppsala	1975
5.	Kulblik/Doksrud	Norge	1802
6.	Johansson/Karlsson	Kronoberg	1533
7.	Wlassics/Hemborg	Eskilstuna	1195
8.	Olsson/Alm	Göteborg	1183
9.	Ek/Öblom	Stockholm	1151
10.	Blom/Ahlsten	Skövde	1069
11.	Acketoft/Björck	Ljungbyhed	770

## SM i 18-metersklassen

1.	Richard Swanström	Motala	2339
2.	Tonny Olsson	Stockholm	2317
3.	Börje Eriksson	Uppsala	2313
4.	Hans Larsson	Uppsala	2251
5.	Gunnar Karlsson	Örebro	2235
6.	Ulf Ringertz	Eskilstuna	2201
7.	Peter Cutting	Malmö	2118
8.	Sakari Havbrandt	Eskilstuna	2040
9.	Holger Eriksson	Västerås	1966
10.	Åke Pettersson	Stockholm	1956
11.	Peter Johansson	Uppsala	1827
12.	Bo Havén	Uppsala	1614
13.	Staffan Ek	Linköping	1426
14.	Rolf Wallin	Stockholm	1343
15.	Peter Isacsson	Jönköping	1320
16.	Patrik Dahlman	Eskilstuna	718
17.	Peter Olsson	Göteborg	229

## SM i öppna klassen (6 dagar)

1.	Patrik Dahlman	Eskilstuna	5332
2.	Tonny Olsson	Stockholm	5101
3.	Benny Orrsäter	Göteborg	4832
4.	Björn Regnström	Göteborg	4751
5.	Holger Eriksson	Västerås	4634
6.	Christer Öst	Arboga	4166
7.	Lars-Rune Björnevik	Norge	3972
8.	Sakari Havbrandt	Eskilstuna	3932
9.	Daniel Silén	Stockholm	3906
10.	Steinar Öksenholt	Norge	3686
11.	Gunnar Karlsson	Örebro	3057
12.	Harri Vitikainen	Karlstad	2890
13.	Peter Wlassics	Eskilstuna	2781
14.	Bengt Nilsson	Göteborg	2089
15.	Peter Olsson	Göteborg	2055

## SM i standardklassen (6 dagar)

1.	Ronny Lindell	Landskrona	5245
2.	Jan-Ola Nordh	Örebro	5123
3.	Hans Larsson	Uppsala	4639
4.	Gunilla Lindell	Landskrona	4249
5.	Gunnar Axelsson	Landskrona	4011
6.	Peter Cutting	Malmö	3709
7.	Andreas Kingbäck	Norrköping	3548
8.	Henrik Åslund	Linköping	2359

**SM i 15-metersklassen (6 dagar)**

1.	Mikael Engström	Eskilstuna	5452
2.	Börje Eriksson	Uppsala	5449
3.	Åke Pettersson	Stockholm	5364
4.	Göran Ax	Landskrona	4879
5.	Anders Jacobsson	Arboga	4862
6.	Peter Johansson	Uppsala	4590
7.	Rolf Wallin	Stockholm	3702
8.	Peter Isaksson	Jönköping	2765

**SM i klubbklassen (6 dagar)**

1.	Börje Gustavsson	Borås	5642
2.	Robert Klasson	Jönköping	5068
3.	Bo-Lennart Dahlström	Uppsala	4793
4.	Per Carlin	Stockholm	4884
5.	Johan Dahlquist	Uppsala	4842
6.	Martin Ekdahl	Herrljunga	4621
7.	Hans Forsberg	Herrljunga	4456
8.	Erik Ottosson	Herrljunga	4436
9.	Lars Sovin	Stockholm	4080
10.	Tony Nilsson	Sundsvall	3931
11.	Anders Andersson	Ljusdal	3565
12.	Robert Frank	Uppsala	3256
13.	Mats Romson	Uppsala	3162
14.	Barbara Silén	Stockholm	2211
15.	Jari Hyvärinen	Örebro	2126

**SM i avancerad flygning**Intermediate

1.	Johan Gustavsson	Västerdalarna	3371,92
2.	Pekka Havbrandt	Eskilstuna	3361,79
3.	Ingemar Brottare	Borlänge	3280,03
4.	Erland Pettersson	Eskilstuna	3179,78
5.	Daniel Ahlin	Motala	3088,23
2.	Christer Gustafsson	Västerdalarna	2730,33

**Ungdoms-SM**

1.	Fredrik Brandt	Ö Sörmland	3
2.	Jesper Jörnén	Ö Sörmland	4
3.	David Gustavsson	Borås	19
4.	Marcus Larsson	Falbygden	20
5.	Jenny Holstein-Krag	Landskrona	40
6.	Fredrik Melin	Uppsala	46
7.	Robin Knape	Borås	68
8.	Marcel Lundström	Landskrona	140

**DM i mellersta regionen**15m/standardklassen

1.	Richard Swanström	Motala	1771
2.	Tor Blommegård	Linköping	1157
3.	Kjell Morberg	Örebro	866
4.	Peter Johansson	Uppsala	722

Klubb/2-sitsklassen

1.	Odd Magnusson	Göteborg	625
2.	Nils Gardell	Motala	523

3.	Fredrik Magnusson	Karlstad	488
4.	Roger Cato	Karlstad	274
5.	Mikael Johansson	Linköping	86
6.	Peter Miller	Sunne	71

**DM i östra regionen**Standardklassen

1.	Simon Landqvist	Herrljunga	6224
2.	Thomas Hansen	Norge	5727
3.	A Ahlén/G Stenfelt	Stockholm	5644
4.	Jimmy Bengtsson	Herrljunga	5418
5.	Barbara Silén	Stockholm	5380
6.	S Ek/P Larsson	Linköping	5076
7.	Tor Widman	Uppsala	4741
8.	Christenson/Karp	Eskilstuna	3812
9.	Rikard Sohlberg	Uppsala	3471
10.	Christer Bergqvist	Stockholm	2772
11.	Conny Måhlqvist	Katrineholm	627
12.	Lennart Harju	Stockholm	85

15-metersklassen

1.	Marcus Glans	Norrköping	6550
2.	Hans Ahlén	Stockholm	6545
3.	Lars-Erik Hansson	Uppsala	5892
4.	Leif Eriksson	Stockholm	4381
5.	Olle Lundén	Eskilstuna	3033
6.	Peder Ek	Stockholm	1914

Öppna klassen

1.	Ulf Ringertz	Eskilstuna	6861
2.	Tonny Olsson	Stockholm	6173
3.	Håkan Ljungberg	Katrineholm	5122
4.	Hans Eriksson	Västerås	3811
5.	Kjell Öblom	Stockholm	3137

**DM i västra regionen**Klubbklassen

1.	Hannes Wemming	Kronoberg	1913
2.	Mikael Karlsson	Kronoberg	1885
3.	Magnus Kjällström	Lidköping	1787
4.	Jimmy Bengtsson	Herrljunga	1639
5.	Simon Landqvist	Herrljunga	1493
6.	Odd Magnusson	Göteborg	1487
7.	Martin Ekdahl	Herrljunga	1466
8.	Ingemar Sjöholm	Borås	1298
9.	Jim Körberg	Herrljunga	1277
10.	Hans Forsberg	Herrljunga	1184
11.	Thomas Claesson	Borås	1151
12.	Malin Torell	Göteborg	744
13.	Nisse Delén	Malmö	673
14.	Erik Ottosson	Herrljunga	472
15.	Kristian Wallin	Herrljunga	234

18-metersklassen

1.	Leif Sendelius	Lidköping	2341
2.	Agne Leuchovius	Göteborg	1900
3.	Bengt Nilsson	Göteborg	1697
4.	Peter Olsson	Göteborg	1558
5.	Ingemar Landqvist	Herrljunga	1507

### Tvåsitssklassen

1.	Anders Hansson	Göteborg	2136
2.	Hans Folkesson	Lidköping	1905
3.	Karlsson/C Andersson	Lidköping	1837
4.	Andersson/Johansson	Lidköping	751
5.	G Andersson/T Gustafson	Lidköping	530

### **Rikssegelflygtävlingen 1/3 - 30/9 2009**

#### **Svenska mästare i lag**

Uppsala FK

#### **Svensk mästare i segelflygkombination**

Jan-Ola Nordh Örebro SFK

#### **Svensk mästare i höjdflygning**

Robert Danewid Landskrona FK

#### **Svensk mästare i distansflygning**

Jan-Ola Nordh Örebro SFK

#### **Svensk mästare i hastighetsflygning**

Jan-Ola Nordh Örebro SFK

#### **Segelflygkombination, klass I**

Fredrik Johansson Jönköpings SFK

#### **Segelflygkombination, klass II**

Lars-Eric Hansson Uppsala FK

#### **Segelflygkombination, tvåsitssklassen**

Hans Folkesson/  
Kjell Folkesson Lidköpings FK

#### **Segelflygkombination, juniorklassen**

Simon Landqvist Herrljunga FK

#### **Höjdmomentet, individuellt, klass II**

Mats Karlsson Linköpings SFK

#### **Höjdmomentet, juniorklassen**

Jim Körberg Herrljunga FK

#### **Distansmomentet, individuellt, klass I**

Fredrik Johansson Jönköpings SFK

#### **Distansmomentet, individuellt, klass II**

Sören Kingbäck Norrköpings SFK

#### **Distansmomentet, tvåsitssklassen**

Hans Folkesson/  
Kjell Folkesson Lidköpings FK

#### **Distansmomentet, juniorklassen**

Simon Landqvist Herrljunga FK

#### **Ackumulerad distans**

Hans Folkesson/  
Kjell Folkesson Lidköpings FK

#### **Ackumulerad distans, klass I**

Kjell Öblom Stockholms SFK

#### **Ackumulerad distans, klass II**

Lars-Olof Andersson Borås SFK

#### **Ackumulerad distans, tvåsitssklassen**

Hans Folkesson/  
Kjell Folkesson Lidköpings FK

#### **Ackumulerad distans, juniorklassen**

Simon Landqvist Herrljunga FK

#### **Hastighetsmomentet, individuellt, klass I**

Simon Landqvist Herrljunga FK

#### **Hastighetsmomentet, individuellt, klass II**

Lars-Eric Hansson Uppsala FK

#### **Hastighetsmomentet, tvåsitssklassen**

Hans Folkesson/  
Kjell Folkesson Lidköpings FK

#### **Hastighetsmomentet, juniorklassen**

Simon Landqvist Herrljunga FK

#### **10-mannalag**

Herrljunga FK

#### **3-mannalag, höjd**

Landskrona FK

#### **3-mannalag, distans**

Jönköpings SFK

#### **3-mannalag, hastighet**

Uppsala FK

#### **Segelflygallsvenskan**

Uppsala FK

### **Divisionssegrare**

#### **Division 2 Norra**

Stockholms SFK

#### **Division 2 Södra**

Eskilstuna FK

#### **Division 3 Norra**

SFK Kiruna

#### **Division 3 Mellersta**

Karlskoga SFK

#### **Division 3 Östra**

Nyköpings FK

#### **Division 3 Västra**

Skövde FK

#### **Division 3 Södra**

Ljungbyheds FK

## Övriga priser

---

### Bästa höjdvinst i vågor, individuellt

(K-E Övgårds minne)

Åke Svensson, Älvsby FK

### Danewid-cupen, årets ungdom

Simon Landqvist, Herrljunga FK

### Stålisfonden, årets lärare

Svante Andersen, Varbergs FK

### Knalle-priset

(flest registrerade Silver-C under året)

Eskilstuna FK

### Anders Hyllanders minnesfond

Ronny Lindell      Landskrona FK

### Svenska rekord

Pilot: Peter Isacsson

Allmän kategori, satta utomlands

Klass: 15-meter

Moment: Hastighetsflygning, 500 km tur- och retur

Hastighet: 126,64 km/h

Datum: 21 december 2008

Moment: Hastighetsflygning, 500 km triangelbana

Hastighet: 120,74 km/h

Datum: 26 december 2008

*Rapporten är sammanställd av Ann-Lis Olsson  
och Henrik Svensson*

