

# Segelflygverksamheten 2008

## Segelflygets årsrapport

---



### Segelflygets centrala verksamhet

---

Rapporten avser tiden jan-dec. 2008

### Segelflygets styrelse

---

Under 2008 har följande personer ingått i styrelsen för Svenska Segelflygförbundet (suppleanter inom parentes):

Hedersordförande:	Lennart Ståhlfors, Stockholm
Ordförande:	Christer Hård af Segerstad, Sthlm
Ledamöter:	Staffan Ek, Linköping (förbundskassör)
	Hans Folkesson, Lerum
Regionrepresentanter:	
södra regionen:	Peter Holm, Höganäs (v ordförande) (Leif Nilsson, Kävlinge)
västra regionen:	Martin Ekdahl, Trollhättan (Peter Larsson, Trollhättan)
östra regionen:	Mikael Engström, Södertälje (Mika Saväng, Sandviken)
mellersta regionen:	Jonas Lövgren, Linköping (Fredrik Malmqvist, Karlstad)
norra regionen	Påll Einarsson, Östersund (Bo Vikström, Luleå)

I styrelsens AU har Christer Hård af Segerstad, Peter Holm, Staffan Ek och segelflyginspektören ingått.

Styrelsen har under året haft 9 protokollförda möten varav 5 telefonmöten. Det mesta av styrelsens kommunikation sker via e-post.

### Personal

---

Under året bestod Segelflygets personal av nedanstående personer (omfattningen av tjänsterna är 100 % där ej annat anges).

Förbundets verkställande ledning har utövats av Christer Hård af Segerstad och Henrik Svensson.

### Tillsynskontoret:

Segelflyginspektör	Henrik Svensson
Assistent	Ann-Lis Olsson (80 %)

### Allebergskontoret:

Chefsinstruktör	Anders Blom (80 %)
Teknisk chef	Torbjörn Olsson, (75 %)
Försäljning/adm.	Maria Karlsson (60 %)
Ekonomiassistent	Sven-Olof Nilsson, timanställd

### SELKO

---

Under året har Christer Engdahl, Robert Danewid och Kjell Magnusson ingått i Segelflygets lufrumskommitté, SELKO.

### Tidningen Segelflygsport

---

Segelflygsport har under året utkommit med fyra nummer. Redaktör är Lennart Ståhlfors och Robert Axelsson är ansvarig utgivare. Dessutom har Gösta Arvastson ingått i redaktionskommittén.

### Utbildningsgruppen

---

Utbildningsgruppen består av Torleif Hiort (ordförande), Anders Blom (verkställande ledamot) och Henrik Svensson. Under året har utbildningsgruppen främst arbetat med kommande EASA utbildningsförslag.

### Representation

---

Kjell Magnusson, Björklinge, har varit Segelflygets representant i Flygsportförbundets styrelse (Mikael Engström, Södertälje, var suppleant).

Göran Ax var svensk representant i IGC (FAI International Gliding Commission) och Robert Danewid var "alternate delegate" i samma organ.

Robert Danewid är svensk delegat i European Gliding Union. Han ingår även i EGU:s styrelse med ansvar för "Operations". Han ingår i EGU:s airspace group. Vid det 36:e nordiska segelflygmötet, som hölls på Island, representerades förbundet av Christer Hård af Segerstad, Henrik Svensson och Anders Blom. Island var värdnation.

Christer Hård af Segerstad, Stockholm, har varit Segelflygets representant i KSAK:s Förtroenderåd.

## Tillsynskontoret

---

Tillsynskontoret leds av segelflyginspektör Henrik Svensson. Under året har kontoret utfärdat 12 lärar- och 4 instruktörsbevis, 0 ingenjörstekniker-, 0 praktikingenjör-, 0 segelflygtekniker- och 18 motorsegelflygteknikerbevis. 214 tekniker/motorsegelflygtekniker-bevis har förlängts. 10 reparationstillstånd har utfärdats. Kontoret har även utfärdat 22 nya och förnyat 72 luftvärdighetsbevis. Under året har segelflyginspektören arbetat med EASA uppgifter inom underhåll och utbildning. Även en stor del har lagts på delegeringen från Transportstyrelsen. Vidare har kontoret utrett 9 haverier. 4 personer omkom under 3 av haverierna. Åtgärder redovisas under punkten flygsäkerhet.

## Besiktningingenjörerna

---

Segelflygets besiktningingenjörer har till uppgift att bl. a. utföra besiktning av flygmaterielen i flygklubbarna. Under året har 13 klubbar haft besiktning av flera eller enstaka flygplan. I regel genomförs dessa tillsammans med verksamhetskontrollerna.

50 segelflygplan har besiktigats. Dessutom har 2 exportbesiktningar gjorts.

Besiktningingenjörerna är:

Bengt Aronsson  
Ingemar Brottare  
Lars Eliasson  
Sakari Havbrandt  
Torleif Hiort  
Hans-Erik Jansson  
Håkan Ljungberg  
Mikael Larsson  
Rolf Lundberg  
Kjell-Åke Nilsson  
Lars-Inge Nilsson  
Torbjörn Olsson  
Thomas Pyls  
Henrik Svensson

## Flygsäkerhetsmännen

---

Segelflygets flygsäkerhetsmän har till uppgift att leda flygsäkerhetsarbetet i regionerna, att informera klubbarna samt att vid behov biträda Segelflygets tillsynskontor vid haveriutredningar. Verksamhetskontroll har utförts i 11 klubbar.

Under året har ett arbetsmöte tillsammans med besiktningingenjörerna och flygsäkerhetsmännen genomförts. Årets haverier med 4 omkomna är oacceptabelt och Segelflyget kommer därmed att lansera ett nytt flygsäkerhetsprogram; Flyg-säkert under 2009.

Flygsäkerhetsmännen är:

Södra regionen: Roger Claesson  
Christer Engdahl  
Bo Forsberg  
Mattias Johansson  
Mikael Larsson  
Västra regionen: Johan Hansson  
Mellersta regionen: Bengt Aronsson  
Per Christofferson  
Hans-Erik Jansson  
Östra regionen: Sakari Havbrandt  
Torleif Hiort  
Rune Ingman  
Lars Jonsson  
Kjell Magnusson  
Norra regionen: Åke Carlsson  
Anders Haglund  
Hela landet: Anders Blom  
Henrik Svensson

## Centrala flygkurser på Älleberg

---

Under året har följande kurser anordnats. En grundkurs där det utbildades 4 instruktörer samt en fortsättningskurs där det utbildades 12 lärare. En grundkurs för C-diplom och S-certifikat genomfördes med 3 elever, under denna kurs utfärdades ett C-diplom. Totalt deltog 55 elever i de olika flygkurserna.

Segelflyget har under året ägt följande flygplan:

SE-GCD	PA-18
SE-ITY	PA-25
SE-UNC	ASK 21
SE-TYU	Janus B
SE-URS	Duo-Discus XLT
SE-THC	Bergfalke III
SE-THG	Bergfalke III
SE-TEY	Bergfalke III
SE-TLM	Bergfalke IV
SE-TLT	Bergfalke IV

Under icke kurstid har Segelflygets flygplan stått till klubbarnas förfogande. SE-UNC, ASK-21 såldes under året och SE-URS, en fabriksny Duo-Discus XLT inköptes. SE-TYU, Janus B inköptes under året för att ersätta ASK-21.

Flygtiden vid Ällebergsskolan uppgick till 502 tim och 825 starter (att jämföras med 206 tim och 476 starter under 2007).

## Tekniska kurser på Älleberg

---

Under året har följande tre tekniska kurser genomförts: grundkurs, SSG/SLG och TMG. Totala antalet deltagare var 21, med fördelningen grundkursen med 11 deltagare,

SLG/SSG-kursen med 7 och TMG-kursen med 14 deltagare.

## **Tekniska kontoret**

---

Torbjörn Olsson tog över som teknisk chef. Han är anställd på 75 %.

## **Mayas shop**

---

Ansvarig för Ållebergs försäljning är Maria "Maya" Karlsson. Försäljningen drives under namnet "Mayas shop".

Försäljningen har under 2008 uppgått till 788 000 kr (förra året 749 000 kr), därav delar och tillbehör 554 000 kr, böcker ca 168 000 kr och övrigt för ca 66 000 kr.

## **Ållebergsanläggningen**

---

Efter sin pensionering har Tore Bertilsson fortsatt att arbeta periodvis med Ållebergsanläggningen även under 2008. Till sin hjälp har han haft Stig Karlsson och inledda målare, som under sommaren målade om restaurangen.

Restaurangen har för andra året drivits av Susanne Selinder från Falköping.

## **SVEDANOR**

---

Under 2008 genomfördes tre SVEDANOR-kurser på Ålleberg: två IMC-kurser med 11 elever, varav 10 utfärdade IMC-tillstånd, samt en AVA-grundkurs, med 8 elever. Segelflygare från Danmark och Sverige deltog. Kurserna är ett samarbete med norska och danska segelflyget.

## **Segelflygets Dag**

---

15 klubbar (förra året 18) deltog i denna aktivitet och totalt rapporteras att man gjorde ca 250 flygningar (300).

## **Segelflyget på Internet**

---

Segelflygets hemsida med adress [www.segelflyget.se](http://www.segelflyget.se) är mycket välbesökt. Ansvarig för hemsidan - webbmaster - är Christer Hård af Segerstad.

## **Miljöfrågor**

---

Lars Pettersson, Falköping, är förbundets miljöansvarige.

## **Ållebergs Segelflygmuseum**

---

Museet hade under året ca 1.300 besökande, vilket är samma nivå som förra året. De kom också från olika länder och världsdelar. Under sommarmånaderna har SVS

medlemmar stått för guidningarna i museet, under lågsång i början och slutet har även segelflygets personal bistått vid bokade besök.

Till museiverksamheten får man räkna startbryggan. Under sommaren genomfördes inga starter från bryggan då antingen vädret satte stopp för försöken med antingen östlig vind eller för svag vind, eller också var det ingen verksamhet då vädret var lämpligt.

Verksamheten vid museet har under året präglats av ett gott samarbete mellan de inblandade parterna Falköpings Kommun, Svenska Segelflygförbundet samt Segelflygets Veteransällskap.

## **Rekrytering**

---

Under året lanserades ett nytt rekryteringsprojekt – ”börja flyga” med den långsiktiga visionen att vi år 2020 ska vara 5000 aktiva medlemmar. Under slutet av året har projektet en arbetsgrupp bestående av Hans Folkesson (ordf.), Odd Wikner, Anna Svensson, Simon Landqvist samt Anders Blom och Henrik Svensson.

## **Verksamheten i klubbarna**

---

**Denna sammanställning bygger på klubbarnas rapporter och avser verksamheten under tiden 2007-10-01–2008-09-30.**

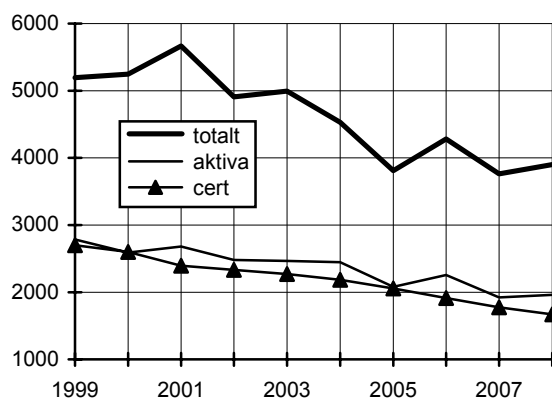
## **Medlemmar i klubbarna**

---

Klubbarna rapporterar 3 901 medlemmar (år 2007: 3 761 medlemmar). Av dessa är ca 1 962 aktiva segelflygare (1 925). 295 av dessa är aktiva sträckflygare, vilket motsvarar 15 % av de aktiva. Av medlemmarna är 52 kvinnor (77), vilket motsvarar 1,3% av det totala medlemsantalet.

Medlemsutvecklingen framgår av diagram 1. Utvecklingen är oroväckande – klubbarna har förlorat hälften av sina aktiva medlemmar sedan mitten av 1980-talet. Medlemsantalet är dock mycket osäkert. Enligt förbundets röstlängd är antalet aktiva medlemmar 2.321.





**Diagram 1. Antalet medlemmar 1999-2008**  
(Members 1999-2008, total and active)

Som jämförelse har utvecklingen av antal certifikat lagts in i diagrammet.

Antalet utfärdade FAI-sportlicenser var under året 627.

## De mest aktiva klubbarna

Under 2008 flögs det i de svenska segelflygklubbarna ca 28.499 timmar under ca 40.289 flygningar. Åtta klubbar har under året flugit mer än 1.000 timmar. Stockholms SFK är landets mest aktiva klubb, följt av Eskilstuna FK. De mest aktiva klubbarna vad gäller flygtidsuttag under 2008 framgår av tabell 1.

**Tabell 1. De klubbar som flugit mest**  
(hours and launches in the largest clubs)

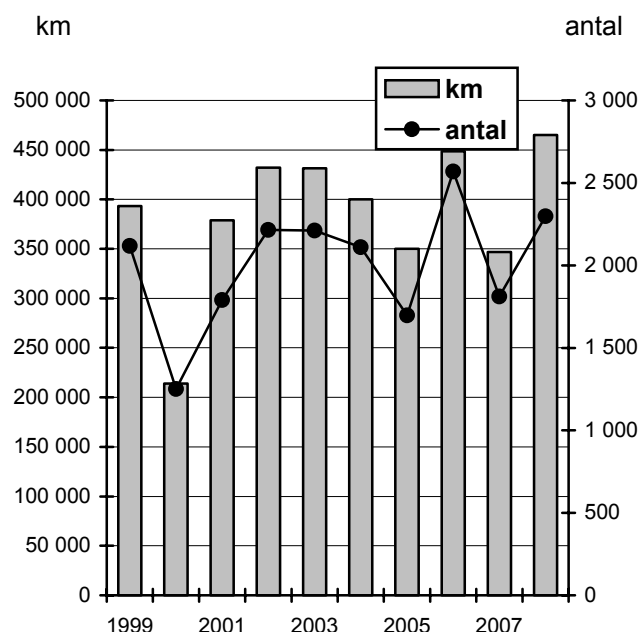
Klubb	Tim	Flygn
Stockholms SFK	2 235	2 573
Eskilstuna FK	2 211	2 453
Uppsala FK	1 904	1 817
Lidköping FK	1 360	2 789
Örebro SFK	1 279	1 014
Borås SFK	1 276	1 770
Jönköpings SFK	1 157	1 235
Herrljunga FK	1 044	1 487
Ljungbyheds FK	959	1 038
Kronobergs SFK	889	1 003

De klubbar som producerat mest sträckflygning framgår av tabell 2. Antalet rapporterade sträckflygningar är 2 298 under 465.053 km, i genomsnitt 202 km/flygning. Under 2007 var antalet 1 812 och 346.846 km (191 km/flygning).

**Tabell 2. Klubbar med mest sträckflygningar**  
(Clubs with most cross-country km)

klubb	km	antal
Uppsala FK	51 400	223
Eskilstuna FK	43 434	162
Stockholms SFK	43 305	216
Örebro SFK	39 433	137
Lidköpings FK	30 150	239
Göteborgs SFK	29 300	118
Landskrona FK	25 522	93
Herrljunga FK	17 452	101
Jönköpings SFK	16 598	71
Borås SFK	15 378	79

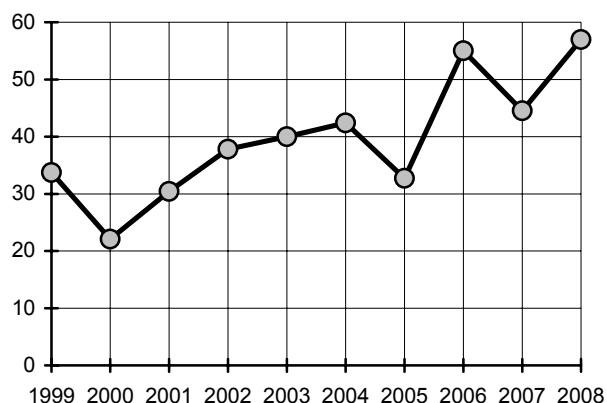
Antalet rapporterade sträckflygkilometrar och flygningar under den gångna 10-årsperioden framgår av diagram 2.



**Diagram 2. Sträckflygningar 1999-2008**  
(XC flights 1999-2008, km and number of flights)



Diagram 3 visar antalet sträckflygningar per 1000 flygningar. Totalt sett är sträckflygningsverksamheten mycket hög.



**Diagram 3. Antalet sträckflygningar per 1000 flygningar 1999-2009**

(Number of XC flights per 1000 flights 1999-2008)

## Utbildning i klubbarna

Under 2008 har klubbarna skickat in 72 st ansökningar om C-diplom. Enligt klubbarnas statistik rapporterar de att de utbildat 97 C-diplom, 106 S-cert, 26 sträckflygnings-tillstånd, 11 IMC-tillstånd, 31 AVA- (grund)- och 6 AVA (fortsättning)-tillstånd. 2008-09-30 var 189 elever under utbildning till S-cert, vilket är en minskning med 48 elever jämfört med föregående år.

Under året erövrades 16 silver-C, 1 guld-C och 2 diamant-C. 2 svenska rekord slogs under året.

Utbildningen har minskat under många år. 1972 utbildades över 700 C-diplom och mer än 400 S-cert. Den minskade utbildningen är för Segelflygets största problem. Det är nödvändigt att klubbarna ökar sin utbildning för att trygga den framtida återväxten inom segelflyget.

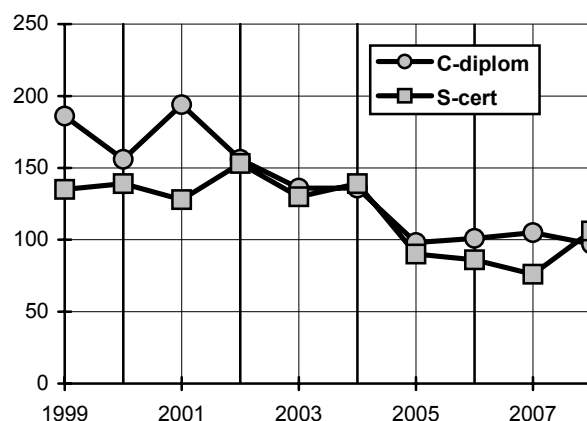
Klubbarna rapporterar att 260 segelflyglärare och 51 instruktörer har tjänstgjort under 2008. Under 2007 var motsvarande siffror 270 resp. 70. (Några av dem har tjänstgjort i fler än en klubb)

Tillgången på både lärare/instruktörer och skolflygplan är god. Resurser att utbilda fler segelflygare finns alltså!

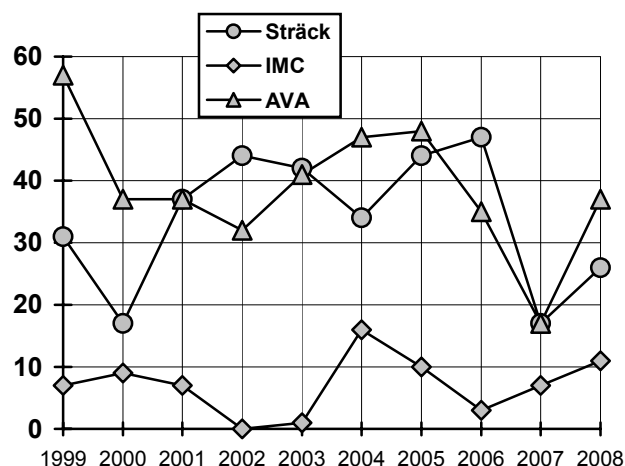
De klubbar, som utbildat flest S-cert och C-diplom framgår av tabell 3.

**Tabell 3. De mest aktiva utbildningsklubbarna**  
(Issued C-badges and gliding licenses, S, in the most active clubs)

Klubb	C	S
Borås SFK	12	12
Ö Sörmlands FK	8	2
Eskilstuna FK	6	9
Stockholms SFK	6	8
Lidköpings FK	6	8
Uppsala FK	5	8
Ljungbyheds FK	4	6
Katrineholms FK	4	4
Köpings FK	4	1
Älvsby FK	4	1
Falbygdens SFK	4	0



**Diagram 4. Antalet utbildade C-diplom och S-cert 1999-2008** (C-badges and gliding licenses, S, issued 1999-2008)



**Diagram 5. Antalet Sträck-, IMC- och AVA-tillstånd 1999-2008**  
(XC, IMC and aerobatic ratings issued 1999-2008)

## Flygtid och antal flygningar

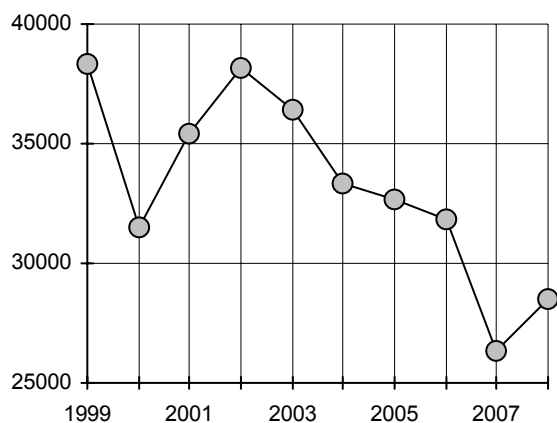
Den rapporterade totala flygtiden under 2008 var 28.499 timmar och 40.289 flygningar. Motsvarande siffror för 2007 var 26.325 timmar och 40.731 flygningar. En liten ökning av flygtiden men minskning av antalet flygningar. Flygtiden under utbildning var 5.742 timmar och antalet skolflygningar var 14.925 (2007: 5.229 timmar och 14.997 skolflygningar).

Flygtid och antal flygningar fördelar sig på flygplankategori enligt tabell 4. Diagram 6-8 visar flygtid, flygningar och flygtid under utbildning den senaste 10-årsperioden.

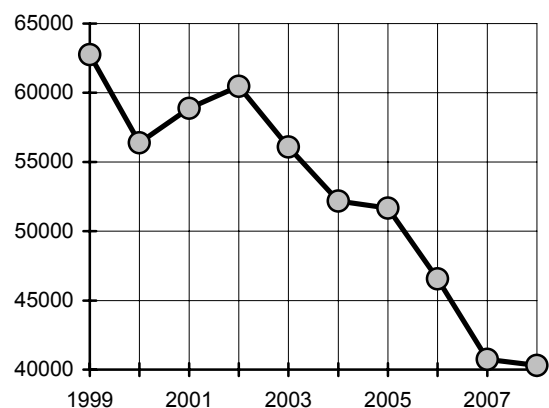
**Tabell 4. Flygtid och antal flygningar fördelat på flygplanskategori**

(Hours and launches. Bergfalke, motor gliders, two-seaters and single-seaters)

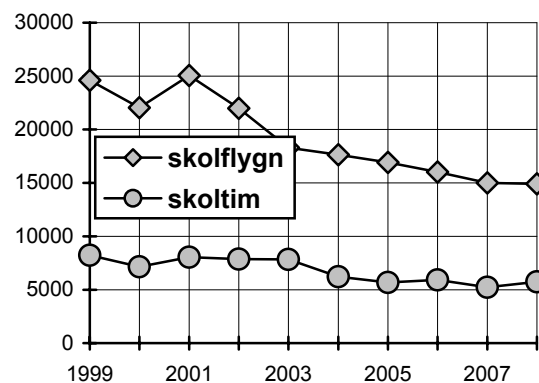
	Bergfalke	Motorsfpl inkl TMG	Övriga DK-sfpl	EK-sfpl
Antal fpl	23	114	69	198
Flygn	1 818	17 318	14 604	6 549
Flygtid	756	9 961	7 464	10 318



**Diagram 6. Flygtiden 1999-2008**  
(Flying hours 1999-2008)



**Diagram 7. Antalet flygningar 1999-2008**  
(No of launches 1999-2008)



**Diagram 8. Flygtid och flygningar under utbildning 1999-2008**  
(Hours and launches during training 1999-2008)



## Flygplanens utnyttjande

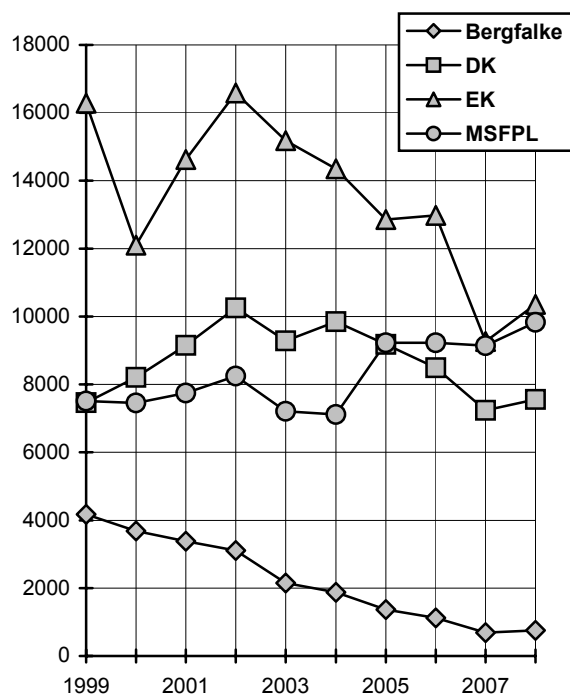


Diagram 9. Flygtiden per flygplankategori 1999-2008

(Flying hours per glider category 1999-2008)

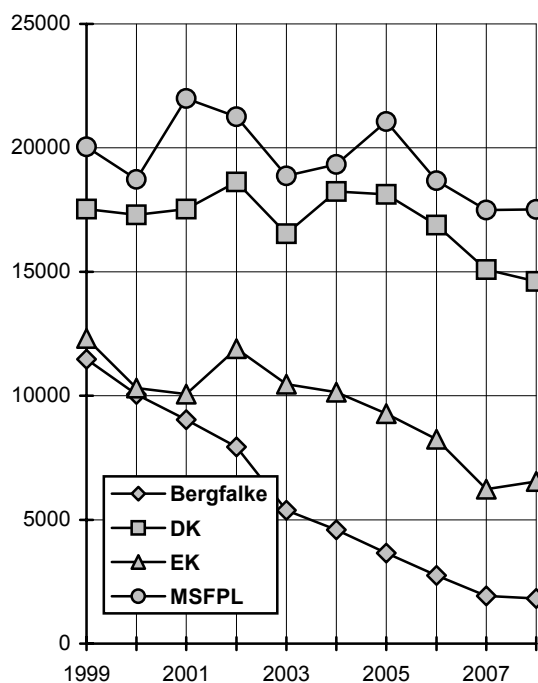


Diagram 10. Antalet flygningar per flygplankategori 1999-2008

(No of launches per glider category 1999-2008)

Tabell 5. Flygtid och flygningar för alla flygplanstyper.

(Flying hours and no. of flights for all glider types)

Flygplanstyp	Antal i drift	Total flygtid	Totalt antal flygn	Medel värde flygtid	Medel värde antal flygn
ASH26	3	184	76	61	25
ASH25	2	177	97	88	48
ASK21	17	2613	5945	154	350
Astir CS	16	615	574	38	36
ASW15	1	35	15	35	15
ASW19	4	162	127	41	32
ASW20	8	281	138	35	17
ASW22	1	44	10	44	10
ASW24	5	199	131	40	26
ASW27	5	576	244	115	49
ASW28	1	60	26	60	26
Bergfalke II/55	4	94	182	23	45
Bergfalke III	13	253	857	19	66
Bergfalke IV	6	409	779	68	130
DG-100/101	1	24	21	24	21
DG-300/303	5	472	418	94	84
DG-400	2	208	118	104	59
DG-500/500T	9	1277	2327	142	258
DG-500MB	1	61	97	61	97
DG-600	1	32	19	32	19
DG-600M	1	101	37	101	37
DG-800B/S	3	197	110	66	37
DG-1000	5	879	1182	176	236
DG-1000T	2	324	303	162	151
Discus	14	1062	767	76	55
Discus 2	2	250	156	125	78
Discus 2T	2	170	77	85	38
Discus bT	1	42	18	42	18
Duo-Discus	3	318	369	106	123
Duo-Discus T	6	815	472	136	79
Fox	1	4	8	4	8
Foka	2	25	24	12	12
G103 Twin-Astir	16	1431	3092	89	193
G103 Twin IIISL	2	127	120	63	60
Genesis	1	17	6	17	6
Glasflügel 304/C	3	167	133	56	44
Grob G109	11	1639	4020	149	365
Grunau Baby	2	6	11	3	5

Flygplanstyp	Antal i drift	Total flygtid	Totalt antal flygn	Medel värde flygtid	Medel värde antal flygn
H301 Libelle	1	49	23	49	23
Dimona	3	334	805	111	268
Super Dimona	10	1086	4409	109	441
IS28M2	2	167	381	83	190
Jantar Std	6	239	86	40	14
Jantar Std 2 & 3	8	237	135	30	17
Janus B & C	7	589	915	84	131
K8B	6	86	122	14	20
Ka6CR	4	45	63	11	16
Kestrel	1	11	4	11	4
Kranich	1	7	17	7	17
L13 Vivat	1	10	10	10	10
LS1	6	299	102	50	17
LS3	9	496	272	55	30
LS4	12	919	742	77	62
LS6	11	698	369	63	33
LS7	5	288	155	58	31
LS8	11	828	505	75	46
LS8 T	2	172	54	86	27
Marianne	2	138	170	69	85
Mini-Nimbus	2	55	26	27	13
Monet Monerai	1	23	21	23	21
Mosquito	1	17	5	17	5
Nimbus 2C	2	80	35	40	17
Olympia	1	3	7	3	7
Pegase	2	39	37	19	18
Phoebus	1	1	2	1	2
PIK-20	5	120	68	24	14
PIK-20E	2	59	32	29	16
Pilatus B4	6	168	201	28	33
Pirat	2	68	56	34	28
Puchacz	4	222	563	55	141
PW-5	2	63	105	31	52
RF-4	1	35	53	35	53
RF-5	1	104	176	104	176
Salto	1	46	127	46	127
Samburo	1	255	671	255	671
SF25	31	1981	4294	64	138
SF28	2	73	119	36	59
SF34	1	7	23	7	23
SG38	1	1	8	1	8
Slingsby T21	1	5	11	5	11

Flygplanstyp	Antal i drift	Total flygtid	Totalt antal flygn	Medel värde flygtid	Medel värde antal flygn
Slingsby T31	1	1	3	1	3
Specht	1	1	3	1	3
Speed Astir	2	127	52	63	26
Std Cirrus	4	148	63	37	16
Std Libelle	1	10	12	10	12
Stemme	1	25	21	25	21
SZD-55	1	80	26	80	26
Taifun	1	161	276	161	276
Vasama	2	38	18	19	9
Ventus, A, C	7	387	161	55	23
Ventus 2	8	832	222	104	28
Ventus CM	1	104	28	104	28
Ventus 2CM	7	616	190	88	27
Ventus CT/2cxT	2	222	60	111	30
Windex 1200	1	8	25	8	25
Okänd typ	3	78	48	26	16

I ovanstående sammanställning har endast medtagits de flygplan som enligt klubbarnas rapporter flugits under året. Totalt har 404 segelflygplan utnyttjats. Av dessa är 23 Bergfalke, 114 motorseglare, 69 övriga DK-flygplan samt 198 ensitsiga segelflygplan. Klubbarna anmäler dessutom att en mängd flygplan ej flugits under året. Den genomsnittliga flygtiden, räknat på samtliga rapporterade flygplan, är 71 timmar och 100 flygningar (2007 var siffrorna 63 timmar och 97 flygningar).

## De mest utnyttjade flygplanen

**Tabell 6. De mest flugna segelflygplanen**  
(The most flown gliders)

Reg	Typ	Klubb	Tim	Flygn
USG	ASK-21	Stockholms SFK	273	553
UMY	DG-1000S	Borås SFK	272	437
UNK	ASK-21	Eskilstuna FK	232	532
UKH	ASK-21	Stockholms SFK	226	454
UFY	ASK-21	Jönköpings SFK	205	307
UND	DG-500T	Borås SFK	200	438
UIF	DG-500T	Borås SFK	200	403
USB	ASW 27	Eskilstuna FK	188	95
UGA	Twin II	Ljungbyheds FK	187	414
ULI	DG-500	Kronobergs SFK	183	302
UNO	DG-1000	Ljungbyheds FK	180	242
UOZ	DG-500T	Herrljunga FK	178	384
UHT	Twin III	Lidköpings FK	165	367
ULP	Duo-Discus	Eskilstuna FK	165	145
UGC	ASH25	Eskilstuna FK	165	95



UEU	LS 4	Jönköpings SFK	164	134
UTV	DG-500T	Jönköpings SFK	163	215
UGI	Discus	Stockholms SFK	163	120
ULB	LS 6	Stockholms SFK	158	115
UUC	Ventus 2b	Stockholms SFK	153	47

Den genomsnittliga flygtiden för dessa 20 flygplan är 191 timmar. För 2007 var motsvarande siffra 185 tim.

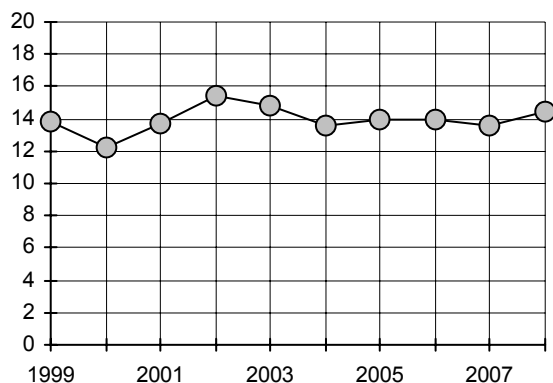
**Tabell 7. De mest flugna motorsegelflygplanen, TMG. (The most flown Touring Motor Gliders.)**

Reg	Typ	klubb	tim	flygn
UDT	G109	Nyköpings FK	297	981
UAB	G109	Lidköpings FK	294	672
UTX	Duo-Discus T	Stockholms SFK	256	254
UCS	Samburo	Uppsala FK	255	671
UDO	G109	Västerås SFK	244	427
UCD	G109	Borås SFK	237	473
TUY	Dimona	Stockholms SFK	234	499
URA	Duo-Discus T	Lidköpings FK	223	61
UTA	Discus 2T	Örebro SFK	201	40
UDL	Super-Dimona	Lidköpings FK	195	1245

Den genomsnittliga flygtiden för dessa 10 motorsegelare är 244 timmar. För 2007 var siffran 215 tim.

**Tabell 8. De segelflygplan som flugit mest sträcka (Gliders with most flown XC km.)**

Reg	Typ	klubb	Km	antal
URA	Duo-DiscusT	Lidköpings FK	13587	58
UTA	Discus2T	Örebro SFK	13023	38
UNR	Ventus 2	Göteborgs SFK	13009	36
UTR	Ventus 2	Eskilstuna FK	11789	40
UUA	ASW27	Stockholms SFK	9726	34
UUC	Ventus2	Stockholms SFK	8900	35
UOX	Ventus2cxt	Örebro SFK	8700	30
UTN	Ventus 2B	Eskilstuna FK	8364	30
UDT	Grob G109	Nyköpings FK	8359	87
UPX	Ventus 2	Jönköpings SFK	8243	26
UOA	Discus2T	Landskrona FK	7439	25



I diagram 13 ovan visas flygtiden per aktiv medlem under 1999-2008.

**Diagram 13. Flygtid per aktiv medlem 1999-2008**  
(Flying time per active member 1999-2008.)

## Tävlingsverksamheten

### Tävlingskommittén – TK

Anders Blom är tävlingsansvarig –TA för segelflygets tävlingsverksamhet. TK har under året bestått av Bernt Olofsson, Mattias Johansson, Staffan Ek och Kurt Holmberg. Under året så tillkom Åke Pettersson och Kurt Holmberg pensionerade sig.

TK har under året skött Träningspoolens verksamhet som i år som började med ett möte på F7, Sätenäs. Därefter var det som vanligt träningsläger i Falköping v.17. Vädret var bra under större delen av veckan och det flögs många och långa träningsbanor. I november hölls ett framtidmöte i Eskilstuna dit B.la Martin Tronier, Tyskland inbjöds och han pratade om hur träningen av juniorer går till i Tyskland samt om arbetet i IGC. Vidare har TK som vanligt skött uttagning till internationella tävlingar.

### Tävlingar

Resultat från årets tävlingar har, i de flesta fall, redovisats i tidningen Segelflygsport. Nedan följer ett sammandrag.

#### VM i Lüsse

##### 15-metersklassen

1.	György gulyas	Ungern	6661
2.	Janusz Centka	Polen	6326
3.	Mark Leeuwenburgh	Nederländerna	6227
<b>18.</b>	<b>Mikael Enström</b>	<b>Sverige</b>	<b>5614</b>
<b>19.</b>	<b>Börje Eriksson</b>	<b>Sverige</b>	<b>5485</b>

##### 18-metersklassen

1.	Olivier Darroze	Frankrike	6853
2.	Ronald Termaat	Nederländerna	6755
3.	Karol Staryszak	Polen	6606

**36. Gunnar Karlsson Sverige 4679**  
**40 Ulf Ringertz Sverige 4500**

Öppna klassen

1. Michael Sommer Tyskland 7437  
 2. Tassilo Bode Tyskland 7345  
 3. Laurens Goudriaan Sydafrika 7265

**NM Aerobatics, (4 dagar)**

Sportsman

1. Christer Gustafsson Sweden 1743,57  
 2. Jyrki Viitasaari Finland 1686,14  
 3. Markku Tenhunen Finland 1553,28  
 4. Odd-Gunnar Flatebo Norge 1528,30  
 5. Anders Håkensen Norge 1483,40  
 6. Tom Arne Melbostad Norge 1478,91  
 7. Johan Gustafsson Sverige 1424,88

Intermediate

1. Pekka Havbrandt Sverige 3459,05  
 2. Ingemar Brottare Sverige 3431,69  
 3. Daniel Ahlin Sverige 3222,83  
 4. Erland Pettersson Sverige 3165,26  
 5. Bo Nilsson Sverige 3148,59  
 6. Bernt Hustad Hembre Norge 2705,85  
 7. Geir Saxegaard Norge 2063,88

**JNM/För-JVM, (4 dagar) 13 deltagare**

1. Henry Viitanen Finland 3371  
**2. Ejvind Nyberg Sverige 3266**  
 3. Nathan Johnson Australien 3162  
**7. Hannes Wemming Sverige 2539**

**Pribina Cup**

Öppna klassen (48 deltagare) 2 dagar

1. Sebastian Kawa Polen 986  
 2. Uli Schwenk Tyskland 983  
 3. Petr Krejcirik Tjeckien 957

15-metersklassen (25 deltagare) 4 dagar

1. Rasmus Orskov Danmark 2203  
 2. Mindaugas Zaliukas Litauen 1920  
 3. Ludek Somol Slovakien 1830  
 18. Per Carlin Sverige 610

Klubbklassen (51 deltagare) 2 dagar

1. David Bauder Tyskland 656  
 2. Roman Mracek Tjeckien 651  
 3. Petr Svoboda Tjeckien 638  
 11. Erik Ottosson Sverige 532

**Eskilstuna Open**

18-meter/Openklassen (6 dagar)

1. E/P Sörbye/Osen Norge 2884  
 2. Tonny Olsson Stockholms SFK 2730  
 3. Sakari Havbrandt Eskilstuna FK 2621  
 4. Henning Lassen Norge 2609  
 5. Ulf Ringertz Eskilstuna FK 2513  
 6. Patrik Dahlman Eskilstuna FK 2502  
 7. Owe Engström Eskilstuna FK 2085  
 8. Lars Rune Björnevik Norge 2084  
 9. Björn Sandberg Malmö SFK 1967  
 10. Tatu Danska Finland 276

Klubbklassen (5 dagar)

1. Börje Gustavsson Borås SFK 3117  
 2. Jari Hyvärinen Örebro SFK 2175  
 3. Hannes Wemming Kronobergs SFK 2017  
 4. Teresa Toivonen Eskilstuna FK 1895  
 5. Bengt Magnusson Eskilstuna FK 1598  
 6. Anders Blom Skövde FK 1552  
 7. Mikael Karlsson Kronobergs SFK 1483

Standardklassen (6 dagar)

1. Steinar Öksenholt Norge 3185  
 2. Jan-Ola Nordh Örebro SFK 3149  
 3. Ole John Aske Norge 2947  
 4. Ronny Lindell Landskrona FK 2811  
 5. Geir Raudsandmoen Norge 2801  
 6. Peter Cutting Malmö SFK 2526  
 7. Andreas Kingbäck Norrköpings SFK 2377  
 8. Fritz Schweikart Eskilstuna FK 1694

15-metersklassen (4 dagar)

1. Göran Ax Landskrona FK 2092  
 2. Mikael Engström Eskilstuna FK 1857  
 3. Richard Swanström Motala FK 1624  
 4. Rolf Wallin Stockholms SFK 1523  
 5. Anders Jacobsson Arboga FK 1365  
 6. Erik Eldegard Norge 997  
 7. Tony Nilsson Sundsvalls SFK 724  
 8. Kjell Morberg Örebro SFK 135

Twåsitsarklassen, 20 meter (5 dagar)

1. Andersson/Karlsson Lidköpings FK 2393  
 2. Tangen/Lindqvist Norge 2355  
 3. Orrsäter/Larsson Göteborgs SFK 2242  
 4. Hemborg/Einarsson Eskilstuna FK 1270  
 5. Torbjörn Olsson Borås SFK 1254  
 6. Liljenstam/Suur-Nuuja Eskilstuna FK 1019  
 7. Bo Sjödin Stockholms SFK 693

**SM i standardklassen**

1. Ronny Lindell Landskrona 6988  
 2. Jan-Ola Nordh Örebro 6567  
 3. Peter Cutting Malmö 6123  
 4. Gunnar Axelsson Landskrona 6082  
 5. Gunilla Lindell Landskrona 5078  
 6. Andreas Kingbäck Norrköping 4980  
 7. Henrik Åslund Linköping 3747

**SM i 15-metersklassen**

1. Åke Pettersson Stockholm 6767  
 2. Göran Ax Landskrona 6709  
 3. Mikael Engström Eskilstuna 6215  
 4. Börje Eriksson Uppsala 6064  
 5. Anders Jacobsson Arboga 5904  
 6. Peter Isaksson Jönköping 5685  
 7. Richard Swanström Motala 5596  
 8. Björn Sandberg Malmö 4365  
 9. Rolf Wallin Stockholm 4316  
 10. Peter Johansson Uppsala 4062  
 11. Kjell Morberg Örebro 2540

**SM i öppna klassen, 18-meter (5 dagar)**

1. Gunnar Karlsson Örebro 7188  
 2. Owe Engström Eskilstuna 6867  
 3. Benny Orrsäter Göteborg 6855  
 4. Tonny Olsson Stockholm 6128  
 5. Ulf Ringertz Eskilstuna 6014

6.	Patrik Dahlman	Eskilstuna	5792
7.	Sakari Havbrandt	Eskilstuna	4234

6.	Daniel Ahlin	Motala	1395,0
7.	Erland Pettersson	Eskilstuna	1110,0

### SM i 2-sitsklassen (3 dagar)

1.	Ronny Lindell/ Gunilla L-Lindell	Landskrona	2882
2.	Åke Pettersson	Stockholm	2694
3.	Kjell Magnusson/ Thomas Jobs	Uppsala	2490
4.	Peter Wlassics/ Anders Hemborg	Eskilstuna	2466
5.	Andersson/Karlsson	Lidköping	2461
6.	Wiklander/Wangberg	Norrköping	2361
7.	Kjell Folkesson	Lidköping	2158
8.	Bertil Ohlsson/ Magnus Alm	Göteborg	1898
9.	Bosse/Hasse Christensson	Eskilstuna	759

### SM i klubbklassen (3 dagar)

1.	Per Christofferson	Norrköping	2951
2.	Börje Gustavsson	Borås	2904
3.	Per Carlin	Stockholm	2776
4.	Fredrik Schönfeldt	Älvsby	2656
5.	Lars Sovin	Stockholm	2636
6.	Martin Ekdahl	Herrljunga	2520
7.	Mats Romson	Uppsala	2505
8.	Erik Ottosson	Herrljunga	2323
9.	Anders Andersson	Ljusdal	2244
10.	Nils Gardell	Motala	2096
11.	Robert Klasson	Jönköping	1990
12.	Johan Dahlquist	Uppsala	1962
13.	Hans Forsberg	Herrljunga	1922
14.	Bo-Lennart Dahlström	Uppsala	1888
15.	Ingemar Sjöholm	Borås	1774
16.	Erik Säll	Linköping	1039

### SM i 18-metersklassen

1.	Gunnar Karlsson	Örebro	3757
2.	Åke Pettersson	Stockholm	3465
3.	Hans Larsson	Uppsala	3324
4.	Steinar Øksenholt	Norge	3173
5.	Peter Cutting	Malmö	3043
6.	Rolf Wallin	Stockholm	2897
7.	Peter Isacson	Jönköping	2837
8.	Andreas Kingbäck	Norrköping	2793
9.	Sakari Havbrandt	Eskilstuna	2762
10.	Holger Eriksson	Västerås	2543
11.	Richard Swanström	Motala	2530
12.	Lars Rune Björnevik	Norge	2390
13.	Hans Ahlén	Stockholm	2047
14.	Per Christofferson	Norrköping	1878
15.	Bengt Nilsson	Göteborg	1798
16.	Anders Jakobson	Arboga	1516

### SM i avancerad flygning

#### Intermediate

1.	Ingemar Brottare	Borlänge	2207,5
2.	Pekka Havbrandt	Eskilstuna	2125,5
3.	Bo Nilsson	Eskilstuna	2104,0
4.	Ingemar Öbrink	V Gästrike	1724,0
5.	Johan Rasmussen	Uppsala	1631,5

### Sportsman

1.	Johan Gustavsson	Västerdalarna	851,0
2.	Christer Gustafsson	Västerdalarna	722,0
3.	Peter Johansson	Uppsala	629,0
4.	Edmund Albinsson	NÖ Småland	228,0

### Junior SM (3 dagar)

1.	Simon Landqvist	Herrljunga	957
2.	Jim Körberg	Herrljunga	938
3.	Hannes Wemming	Kronoberg	769
4.	Marcus Glans	Norrköping	768
5.	Mikael Karlsson	Kronoberg	674
6.	Niklas Lövgren	Göteborg	655
7.	Ann Hyvärinen	Örebro	430

### Ungdoms-SM

1.	Albert Kjellström	Ö Sörmland	28
2.	Fredrik Brandt	Ö Sörmland	34
3.	Pontus Andersson	Halmstad	49
4.	Peter Landqvist	Herrljunga	50
5.	Andreas Göransson	Herrljunga	59
6.	Alexander Helge	Ö Sörmland	60
7.	Per Larsson	Linköping	63
8.	Karl Larsson	Linköping	88
9.	Anton Eklund	Halmstad	338
10.	Pontus Landgren	Malmö	1200

### DM i Mellersta/Östra regionerna

#### 18-metersdklassen

1.	Anders Jacobsson	Arboga	1668
2.	Olof Jonasson	Arboga	1555
3.	Richard Swanström	Motala	1340
4.	Rolf Wallin	Stockholm	1292
5.	Peter Grankvist	Örebro	1013
6.	Conny Gustafsson	Örebro	1009
7.	Lars-Eric Hansson	Uppsala	907
8.	Olle Lundén	Eskilstuna	873
9.	Christer Öst	Arboga	804
10.	Tor Blommegård	Linköping	762
11.	Kjell Morberg	Örebro	611
5.	Hans Ahlén	Stockholm	497

#### Klubb/2-sitsklassen

1.	Andreas Lundéhn	Eskilstuna	1291
2.	Christensson/Karp	Eskilstuna	1179
3.	Lars Jauring	Arboga	1149
4.	Stenfelt/Ahlén	Stockholm	980
5.	Jari Hyvärinen	Örebro	893
6.	Barbara Braun	Stockholm	811
7.	Roger Cato	Karlstad	796
8.	Nils Gardell	Motala	475
9.	Mikael Johansson	Linköping	312
10.	Ann Hyvärinen	Örebro	247
11.	Teresa Toivonen	Eskilstuna	206

### DM i västra regionen (2 dagar)

1.	Björn Regnström	Göteborg	1722
2.	Gunnar Axelsson	Borås	1672

3.	Martin Ekdahl	Herrljunga	1581
4.	Bengt Nilsson	Göteborg	1555
5.	Thomas Claesson	Borås	1542
6.	Erik Ottoson	Herrljunga	1498
7.	Ingemar Sjöholm	Borås	1411
8.	Staffan Ek	Linköping	1341
9.	Bernt Hall	Skövde	1305
10.	Jörgen Erberg	Herrljunga	1220
11.	Odd Magnusson	Göteborg	1119
12.	Nisse Delén	Malmö	918
13.	Hans Forsberg	Herrljunga	845
14.	Kristian Wallin	Halle-Hunneberg	628
15.	Malin Torell	Göteborg	345
16.	Peter Olsson	Göteborg	322

### Bergslagsträffen

<u>Standardklassen</u>		<u>GP</u>	<u>P</u>
1.	Magnus Johansson	190,7	5
2.	Andreas Kingbäck	190,7	3
3.	Mikael Widén	190,7	2
4.	Peter Cutting	190,7	1
5.	Peter Grankvist	190,7	0PK

<u>15-metersklassen</u>		<u>GP</u>	<u>P</u>
1.	Anders Jacobsson	242,5	3
2.	Richard Swanström	242,5	1
3.	Rolf Wallin	207	0
4.	Kjell Morberg	131,3	0

<u>Öppna klassen</u>		<u>GP</u>	<u>P</u>
1.	Benny Orrsäter	242,5	6
2.	Jan-Ola Nordh	242,5	4
3.	Per Carlin	242,5	3
4.	Ek/Karlsson	242,5	2
5.	Ulf Ringertz	229,6	1
6.	Glans/Kilman	204	0
7.	Andreas Edhammer	114,7	0

<u>Klubbklassen</u>		<u>GP</u>	<u>P</u>
1.	Sten Sundin	190,7	1
2.	Nils Gardell	173	0
3.	Jari Hyvärinen	85,4	0

## Rikssegelflygtävlingen 1/3-30/9

### Svenska mästare i lag

Örebro SFK

### Svensk mästare i segelflygkombination

Bengt Göök Örebro SFK

### Svensk mästare i höjdflygning

Bengt Göök Örebro SFK

### Svensk mästare i distansflygning

Jan-Ola Nordh Örebro SFK

### Svensk mästare i hastighetsflygning

Jan-Ola Nordh Örebro SFK

### Segelflygkombination, klass I

Johan Dahlquist Uppsala FK

### Segelflygkombination, klass II

Fredrik Johansson Jönköpings SFK

### Segelflygkombination, tvåsitsklassen

Sten Sundin/  
Bengt Göök Örebro SFK

### Segelflygkombination, juniorklassen

Hannes Wemming Kronobergs SFK

### Höjdmomentet, individuellt, klass II

Folke Lindbom Herrljunga FK

### Höjdmomentet, juniorklassen

Mikael Karlsson Kronobergs SFK

### Distansmomentet, individuellt, klass I

Ulf Daffy Uppsala FK

### Distansmomentet, individuellt, klass II

Fredrik Johansson Jönköpings SFK

### Distansmomentet, tvåsitsklassen

Hans Folkesson/  
Kjell Folkesson Lidköpings FK

### Distansmomentet, juniorklassen

Hannes Wemming Kronobergs SFK

### Ackumulerad distans

Jan-Ola Nordh Örebro SFK

### Ackumulerad distans, klass I

Johan Dahlquist Uppsala FK

### Ackumulerad distans, klass II

Fredrik Johansson Jönköpings SFK

### Ackumulerad distans, tvåsitsklassen

Hans Folkesson/  
Kjell Folkesson Lidköpings FK

### Ackumulerad distans, juniorklassen

Hannes Wemming Kronobergs SFK

### Hastighetsmomentet, individuellt, klass I

Johan Dahlquist Uppsala FK

### Hastighetsmomentet, individuellt, klass II

Fredrik Johansson Jönköpings SFK

### Hastighetsmomentet, tvåsitsklassen

Hans Larsson/  
Leif Eriksson Uppsala FK

### Hastighetsmomentet, juniorklassen

Hannes Wemming Kronobergs SFK

## 10-mannalag

Uppsala FK

## 3-mannalag, höjd

Örebro SFK

## 3-mannalag, distans

Örebro SFK

## 3-mannalag, hastighet

Landskrona FK

## Segelflygallsvenskan

Landskrona FK

## Divisionssegrare

### Division 2 Norra

Arboga FK

### Division 2 Södra

Göteborgs SFK

### Division 3 Norra

Avesta SFK

### Division 3 Mellersta

Norrköpings SFK

### Division 3 Östra

Ingen deltagare

### Division 3 Västra

Borås SFK

### Division 3 Södra

Kronobergs SFK

## Övriga priser

### Bästa höjdvinst i vågor, individuellt

(K-E Övgårds minne)

Henrik Roos Östersunds FK

### Danewid-cupen, årets ungdom

Marcus Glans Norrköpings SFK

### Stålisfonden, årets lärare

Hans Folkesson Lidköpings FK

### Knalle-priset

(flest registrerade Silver-C under året)

Segelflygarna Uppsala FK

### Anders Hyllanders minnesfond

Richard Swanström Motala FK

### 750-km diplom

Benny Orrsäter Göteborgs SFK

## Svenska rekord

Pilot: Jan-Ola Nordh

Flygplan: Discus 2t, SE-UTA

Allmän kategori, satt i Sverige

Klass: 15 meter

Moment: Hastighetsflygning, 500 km, tur och retur

Hastighet: 123,56 km/h

Datum: 9 maj 2008

Klass: Öppen

Moment: Hastighetsflygning, 500 km, tur och retur

Hastighet: 123,56 km/h

Datum: 9 maj 2008

*Rapporten är sammanställd av Ann-Lis Olsson  
och Henrik Svensson*